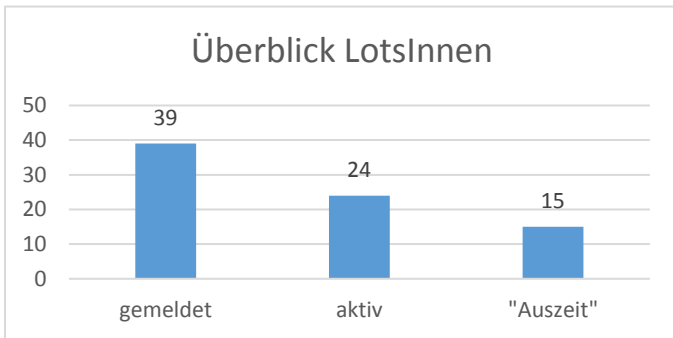




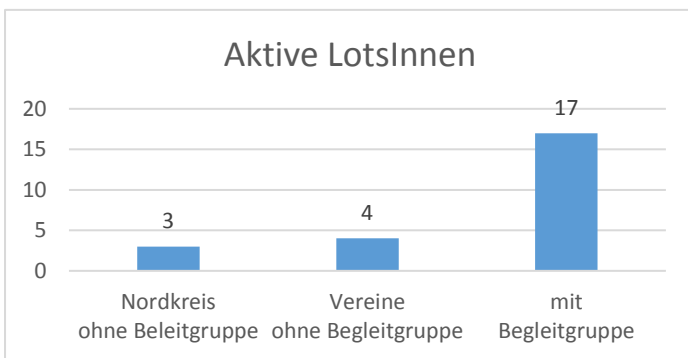
**Auswertung Integrationslotsentätigkeit 2022 / in Diagramm 1**

Stand: 13.03.2023



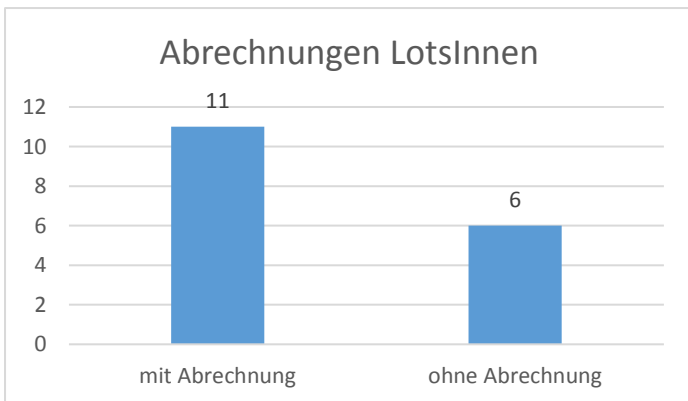
**Von 39 LotsInnen waren**

- 24 aktiv,
- 15 befinden sich 2022 in einer „Auszeit“ (Rente, Familie, Gesundheit)



**Von den 24 aktiven LotsInnen**

- sind 3 im Nordkreis eigenständig aktiv und nehmen nicht an der Begleitgruppe teil,
- sind 4 ausschließlich in anderen Vereinen oder Gruppen aktiv und nehmen nicht an der Begleitgruppe teil.



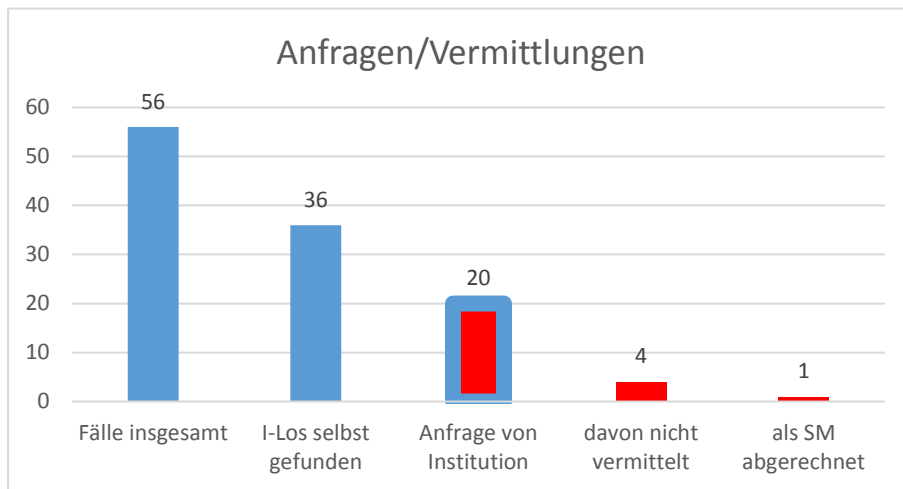
**Von den 17 aktiven IntegrationslotsInnen, die im Kontakt zur Begleitgruppe stehen**

- haben 6 ihre Begleitung ohne Abrechnung durchgeführt
- haben 11 LotsInnen abgerechnet.



Auswertung Integrationslotsentätigkeit 2022 / in Diagramm 2

Stand: 13.03.2023

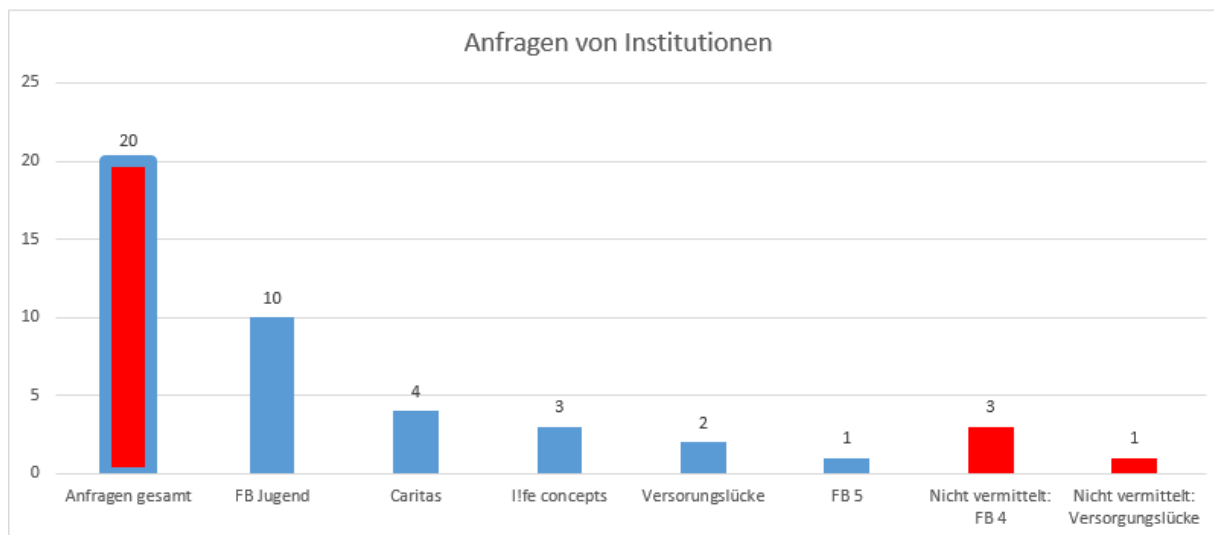


**Von 56 Fällen wurden**

- 36 von I-Lotsen selbst gefunden
- 20 Anfragen kamen von Institutionen

**Von den 20 Anfragen aus Institutionen**

- Konnten 4 nicht vermittelt werden
- Und eine weitere Anfrage als Sprachmittlung abgerechnet



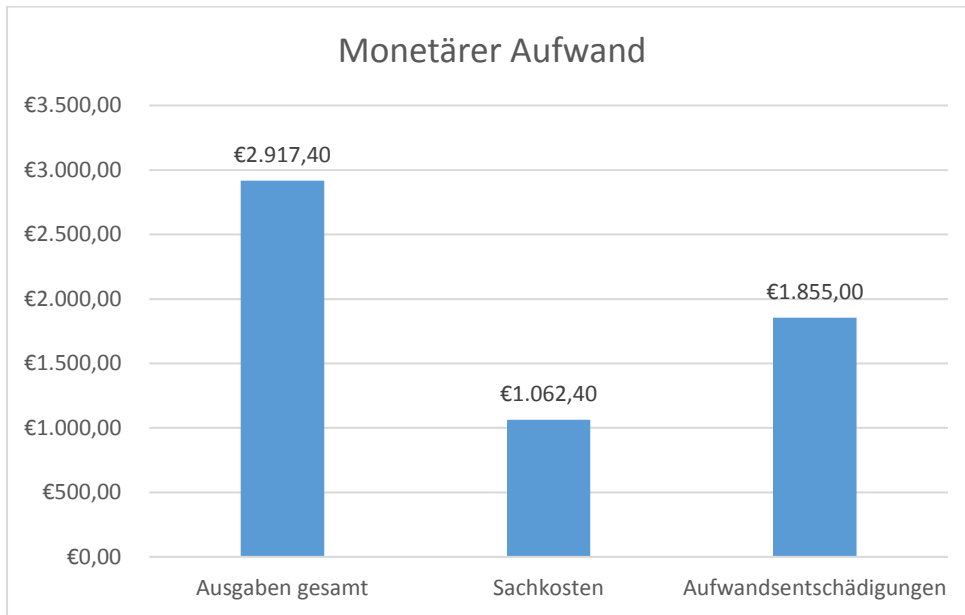
**Anfragende Institutionen**

Nicht vermittelt werden konnten drei Anfragen aus dem FB 4 und eine aus der Versorgungslücke.



**Auswertung Integrationslotsentätigkeit 2022 / in Diagramm 3**

Stand: 13.03.2023



Die IntegrationslotsInnen erhielten in 2022 insgesamt 2.917,40 €, davon

- Wurden 1.855 € als Aufwandsentschädigung gezahlt,
- Wurden 1.063,40 € als Sachkosten (Fahrkosten und andere Sachkosten gezahlt).
- Eine (erstattete) Fallbegleitung kostet im Jahr durchschnittlich 62,07 €.