



LANDKREIS GIFHORN

...natürlich stark!



STATISTIKBERICHT

Schülerzahlen

im Schuljahr 2019/20

Vorwort

Sehr geehrte Damen und Herren,

Ich freue mich, Ihnen den aktuellen Statistikbericht für den Landkreis Gifhorn vorstellen zu dürfen, welcher Ihnen einen Einblick in die Schullandschaft des Kreisgebietes und über das Kreisgebiet hinaus sowie die aktuellen und bevorstehenden Prozesse im Bereich der Schulentwicklungsplanung ermöglicht.

Der Bereich der beruflichen Bildung ist ein Schwerpunkt der kommunalen Schulentwicklungsplanung für die nächsten Jahre. In der Region Großraum Braunschweig haben sich daher die Städte und Landkreise zu einer überregional abgestimmten Planung der Beschulungsangebote im Berufsschulsektor entschlossen.



In verschiedenen Arbeitsgruppen wurden entsprechende Abstimmungsprozesse entwickelt, die zu einem bedarfsgerechten Beschulungsangebot sowohl aus kommunaler, aber auch aus regionaler Sicht führen sollen.

Im vorliegenden Statistikbericht spiegelt sich die zunehmende Bedeutung der Schulentwicklungsplanung im berufsbildenden Bereich wider. Die aktuellen Beschulungsangebote werden unter Abbildung der Parameter Schülerherkunft und Wahl des Beschulungsangebotes umfangreicher als in den Vorjahren dargestellt.

Auch im allgemeinbildenden Sektor tut sich einiges. Durch die Rückkehr des G9-Abiturs wurden notwendige Entwicklungen der Gymnasialstandorte rechtzeitig in die Hand genommen. Eine Seltenheit stellt im aktuellen Schuljahr die geringe Zahl der Abiturienten, nicht nur im Kreisgebiet, sondern landesweit, dar. An den vier Gymnasien im Landkreis wird durch die Rückkehr zum Abitur nach 13 Schuljahren im aktuellen Schuljahr kein/e Schüler/in die allgemeine Hochschulreife absolvieren.

Ebenso dem Abitur entgegensehend besuchen im Schuljahr 2019/20 die ersten Schüler/innen auf der IGS Gifhorn die Oberstufe. Sie werden im Schuljahr 2021/22 zum ersten Mal die Prüfungen für das Abitur ablegen.

Die inklusive Beschulung ist eine weitere, spannende Thematik, welche ab August 2020 durch das Regionale Beratungs- und Unterstützungszentrum an Support hinzu gewinnen wird. Im aktuellen Schuljahr werden bereits über 700 Schüler/innen inklusiv beschult. Dies betreffend möchte die Kreisverwaltung die positive und engagierte Zusammenarbeit aller beteiligten Akteure anerkennend und dankend erwähnen.

Weiterhin ist die Beschulung außerhalb des Kreisgebietes und die Beschulung in Schulen privater Trägerschaft ein bedeutender Faktor, der auch künftig in den Fokus der Betrachtungen der Schulentwicklungsplanung treten wird. Vor allem die Dynamik

hinsichtlich der gymnasialen Angebote in den Gymnasien und integrierten Gesamtschulen sowie die Entwicklung in den Berufsbildenden Schulen bedarf einer Reflexion, die auch die Relationen untereinander berücksichtigt.

Hinzukommend wird es im Bereich der Digitalisierung in der Schullandschaft fortan eine Weiterentwicklung geben. Unter anderem wird aufgrund des Digitalpaktes begleitend durch Akteure aus der Verwaltung, aus den Schulen und durch Einbeziehung zusätzlicher Fachexpertinnen und -experten eine interessante Entwicklungsepoche beginnen.

Das Ziel des Landkreises ist es, weiterhin eine qualitativ hochwertige Schulentwicklungsplanung für alle Bildungsbereiche bereitzustellen. Es soll ein kontinuierliches Steuerungsinstrument zur Verfügung stehen, welches aktuelle als auch zukünftige Entwicklungen frühzeitig eruiert, analysiert, Handlungsfelder aufdeckt und Maßnahmen einleitet.

Auf der Basis valider Zahlen, die Sie im Statistikbericht vorfinden können, ist es möglich, mit Prognosen darauf hinzuwirken, auch in Zukunft ein innovatives, regional ausgeglichenes und bedarfsgerechtes Bildungsangebot im Landkreis Gifhorn anzubieten.

Mit freundlichem Gruß



Dr. Andreas Ebel
Landrat

Inhaltsverzeichnis

Vorwort	1
Abkürzungsverzeichnis	4
A. Schullandschaft im Landkreis Gifhorn 2019/20	5
B. Entwicklung der Einschulungszahlen	8
B.1 Einschulungen im Primarbereich nach Gebietseinheit	8
B.2 Anwahl nach Schulform im Sekundarbereich I	9
B.3 Anwahl nach Gebiet im Sekundarbereich I	10
C. Die Entwicklung der gymnasialen Oberstufen im Kreisgebiet	11
D. Die Entwicklung privater gymnasialer Schulangebote	13
E. Inklusive Beschulung an allgemeinbildenden Schulen im Kreisgebiet	14
F. Übersicht zu Schulabschlüssen im Kreisgebiet auf den allgemeinbildenden Schulen	16
G. Die zukünftige Entwicklung der weiterführenden Schulen	17
H. Übergang Schule - Beruf	18
H.1 Übersicht zu dualen Ausbildungsabschlüssen 2018/19.....	19
I. Schülerzahlenstatistik der berufsbildenden Schulen	21
I.1 Berufsbildende Schulen 1.....	22
I.2 Berufsbildende Schulen II.....	27
I.3 Schüler/innen an auswärtigen Berufsschulen.....	32
I.4 Schüler/innen von außerhalb an Berufsschulen im Kreisgebiet	33
J. Schülerzahlenstatistik der allgemeinbildenden Schulen 2019/20	35
J.1 Anzahl der Schüler/innen nach Gebiet und Schulart	36
J.2 Grundschulen	36
J.4 Hauptschulen	44
J.5 Realschulen	45
J.6 Oberschulen	47
J.7 Gesamtschulen.....	49
J.8 Gymnasien.....	51
J.9 Förderschulen	54
J.10 nachrichtlich: Kinder an Tagesbildungsstätten	55
K. Datentabellen: Schüler/innen an auswärtigen Schulen 2019/20	55
K.1 Einbeziehung der Schulformangebote angrenzender Schulträger	56
K.2 Grundschulen	56
K.3 Hauptschulen	56
K.4 Realschulen	57
K.5 Oberschulen	57
K.6 Gesamtschulen.....	57
K.7 Gymnasien.....	58
K.8 Förderschulen.....	60

Abkürzungsverzeichnis

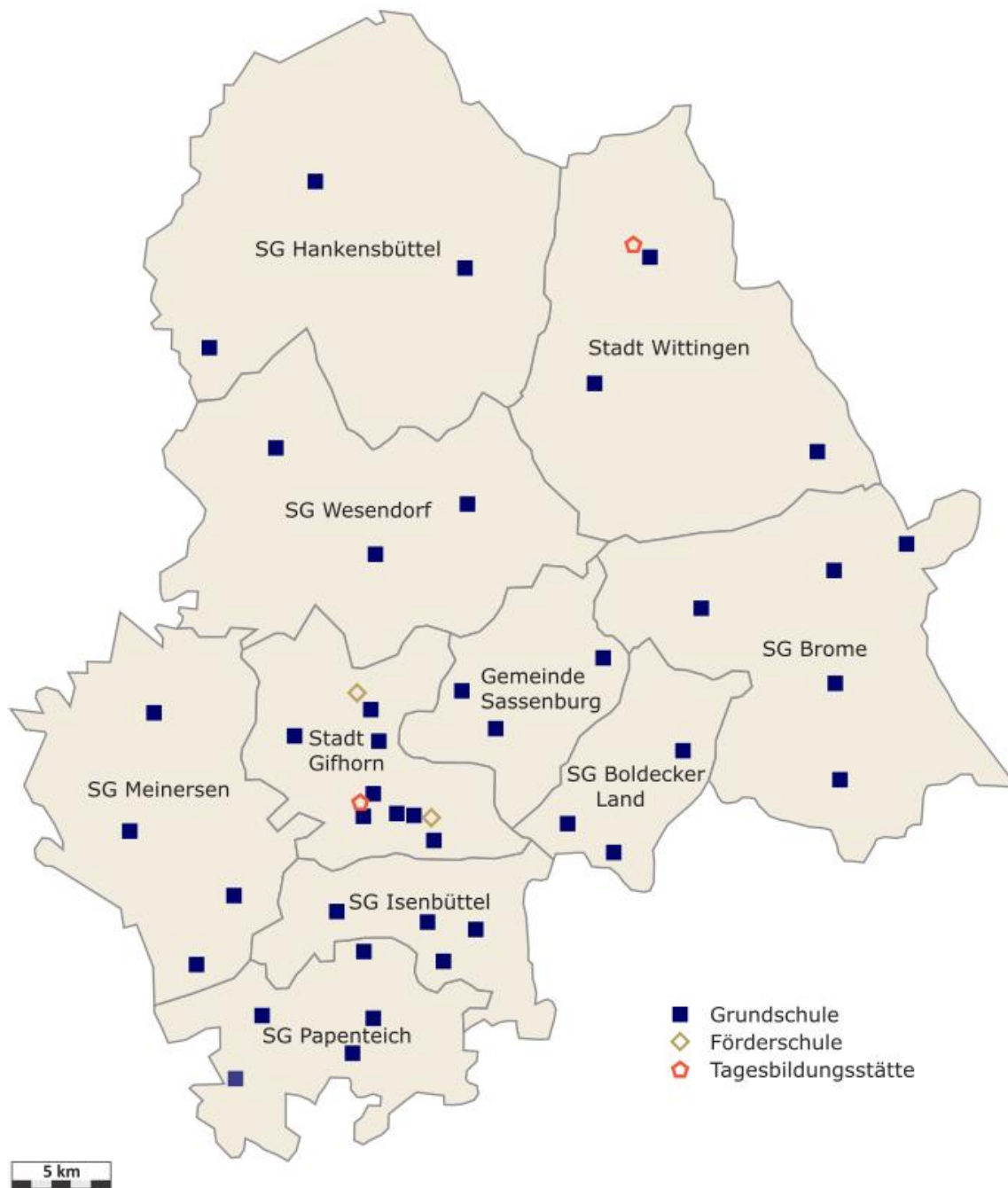
BEK/BES	Berufseinstiegsklasse/Berufseinstiegsschule
BFS	Berufsfachschule
BVJ	Berufsvorbereitungsjahr
Erw.	Erweitert(er)
FÖS LE	Förderschule Lernen
FÖS ESE	Förderschule Emotional-soziale Entwicklung
FÖS GE	Förderschule Geistige Entwicklung
FÖS KME	Förderschule Körperlich-motorische Entwicklung
FÖS HÖ	Förderschule Hören
FWS	Freie Waldorfschule
GE	Gebietseinheit
GS	Grundschule
GYM	Gymnasium
HS	Hauptschule
OBS	Oberschule
RS	Realschule
SEK I	Sekundarstufe 1
SG	Samtgemeinde
SKG	Schulkindergarten
SPRINT	Sprach- und Integrationsprojekt für jugendliche Flüchtlinge
SuS	Schülerinnen und Schüler, divers
TZ	Teilzeit
VZ	Vollzeit

Förderschwerpunkte (Inklusion):

LE	Lernen
ESE	Emotional-soziale Entwicklung
SP	Sprache und Sprechen
GE	Geistige Entwicklung
KME	Körperlich-motorische Entwicklung
HÖ	Hören
SE	Sehen

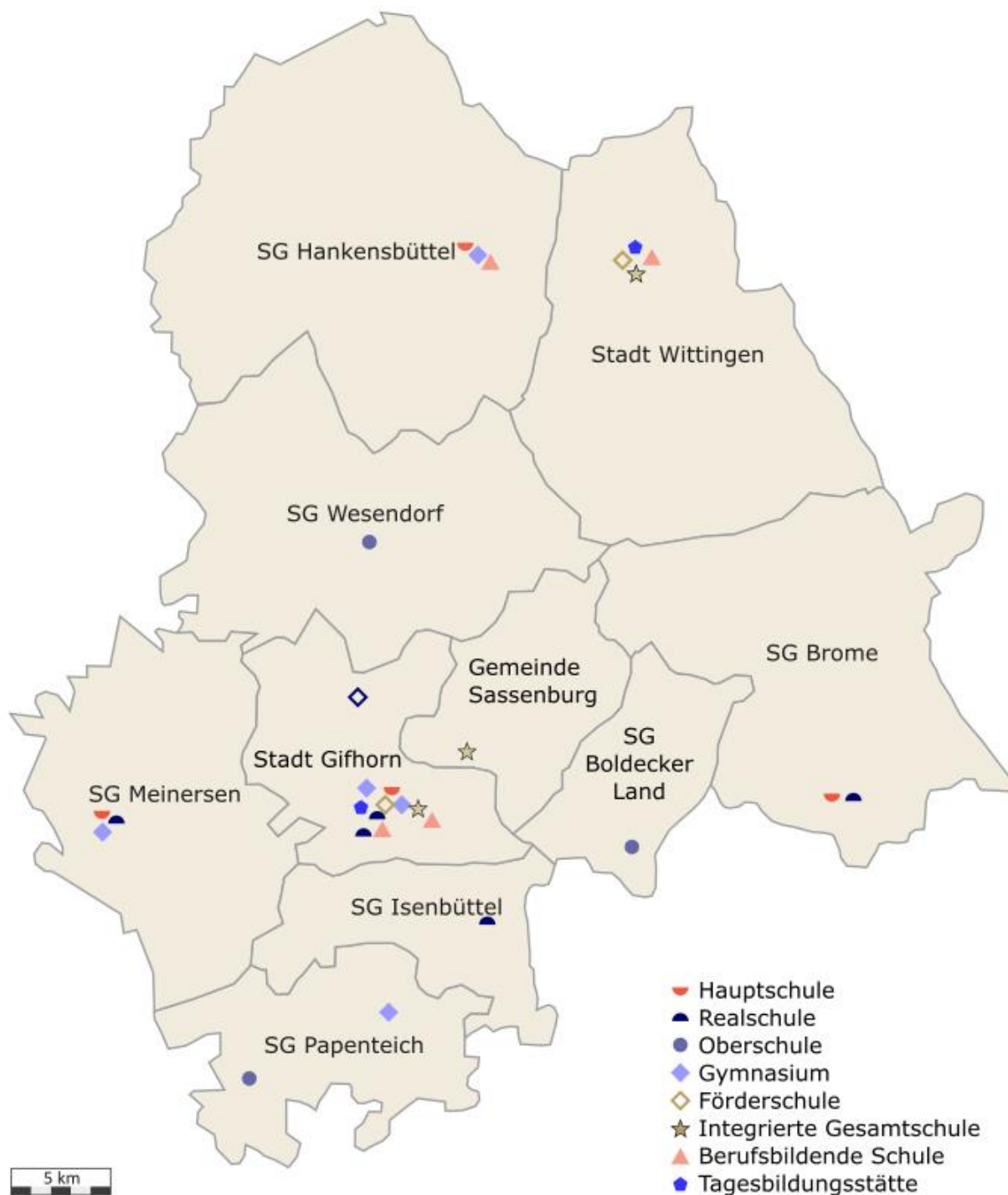
A. Schullandschaft im Landkreis Gifhorn 2019/20

Schulen und Schulersatzformen im Primarbereich im Kreisgebiet



Das Primarangebot umfasst neben öffentlichen Grundschulen in Trägerschaft der Städte, Samtgemeinden sowie der Gemeinde Sassenburg auch eine Förderschule ESE des Landkreises sowie eine private Förderschule ESE. Darüber hinaus bieten zwei private Tagesbildungsstätten ein anerkanntes Schulersatzangebot.

Schulen und Schulersatzformen im Sekundarbereich im Kreisgebiet



Im Landkreis Gifhorn besteht im Sekundarbereich eine nach Schulformen geteilte Schulträgerschaft. Die Schulträgerschaft für Gymnasien, Gesamtschulen, Förderschulen sowie für die Berufsbildenden Schulen liegt beim Landkreis Gifhorn. Für die Haupt- und Realschulen und für die Oberschulen obliegt die Schulträgerschaft den jeweiligen Gebietseinheiten. Zudem bestehen Angebote private Träger, ein Gymnasium, eine Förderschule ESE sowie zwei Tagesbildungsstätten.

Die jahrgangswise auslaufenden Oberschulen Wittingen und Calberlah sind nicht aufgeführt.

Schulen und Schulersatzformen nach Trägerschaft

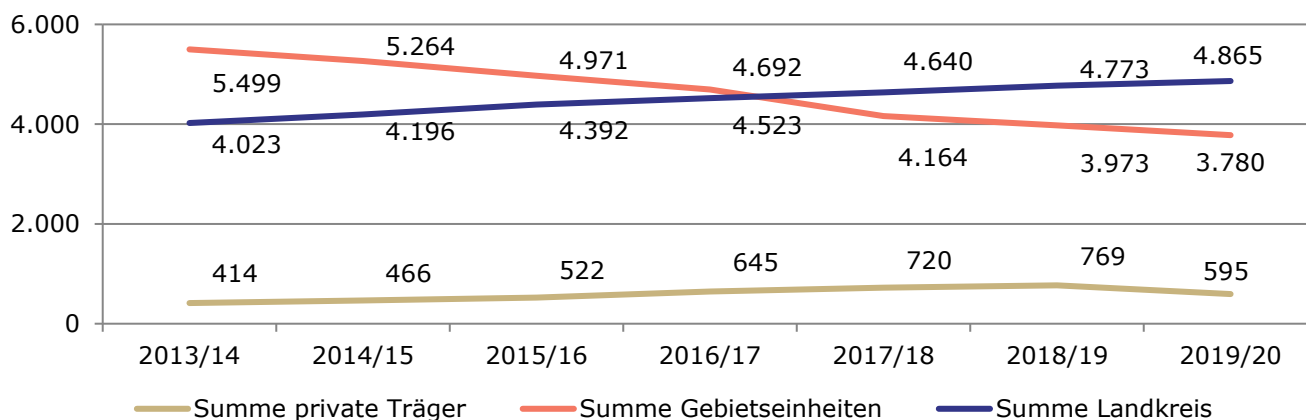
Schulform	Anzahl Gesamt	Träger		
		Landkreis	Gebiets-einheiten	Private Träger
Grundschulen	41		40	1
Förderschulen	3	2		1
Hauptschulen	4		4	
Realschulen	5		5	
Oberschulen	4		4	
Gesamtschulen	3	3		
Gymnasien	5	4		1
Berufsbildende Schulen	2	2		
Tagesbildungsstätten	2			2
Gesamt	67	11	53	5
Anteil	100%	16,4%	79,1%	7,5%

Schülerzahlen nach Trägerschaft

Seit Einrichtung von drei Gesamtschulen durch den Landkreis sowie eines Gymnasiums in privater Trägerschaft sind die von Landkreis und privaten Trägern beschulten Schüler/innen auf einen Anteil von über 50 % gestiegen.

Schulform	Anzahl Gesamt	Träger		
		Landkreis	Gebiets-einheiten	Private Träger
Grundschulen	6.548		6.491	57
Förderschulen	196	123		73
Hauptschulen	771		771	
Realschulen	1.859		1.859	
Oberschulen	1.224		1.224	
Gesamtschulen	2.414	2.414		
Gymnasien	4.207	3.503		704
Berufsbildende Schulen	3.826	3.826		
Tagesbildungsstätten	147			147
Gesamt	21.192	9.866	10.345	981
Anteil	100%	46,6%	49,8%	4,6%

In der Sekundarstufe I ist diese Entwicklung stärker ausgeprägt. An Schulen in Trägerschaft des Landkreises werden bereits seit dem Schuljahr 2016/17 insgesamt mehr Schüler/innen beschult.



B. Entwicklung der Einschulungszahlen

B.1 Einschulungen im Primarbereich nach Gebietseinheit

Für Kinder, die in der Zeit vom 1. Juli bis zum 30. September eines Jahres das sechste Lebensjahr vollenden, besteht seit 2018 die Möglichkeit für die Erziehungsberechtigten, den Schulbesuch durch schriftliche Erklärung gegenüber der Schule um ein Jahr hinausschieben. Diese Flexibilisierung der Einschulung führt seit dem Schuljahr 2018/19 zu Veränderungen im Übergang in Klasse 1, welche regional unterschiedlich stark ausfallen.

Darüber hinaus bestehen an zwei Grundschulen im Kreisgebiet sogenannte Eingangsstufen. Darin werden die ersten und zweiten Klassen als pädagogische Einheit mit jahrgangsübergreifenden Lerngruppen geführt. Schülerinnen und Schüler besuchen die Eingangsstufe in der Regel zwei Jahre. Lernstarke Kinder können aber auch bereits nach einem Jahr in den dritten Schuljahrgang wechseln. Kinder, die mehr Zeit zum Lernen brauchen, bleiben drei Jahre in der Eingangsstufe.

Die Auswirkungen dieser beiden neueren Entwicklungen sowohl auf die Zahl der Grundschüler als auch in Folge die Übergänge auf die weiterführenden Schulen werden im Rahmen der Schulentwicklungsplanung in den kommenden Jahren bei Vorliegen entsprechender IST-Daten analysiert.

Herkunft	2015/16	2016/17	2017/18	2018/19	2019/20
Boldecker Land	82	80	66	77	57
Brome	122	134	139	156	124
Gifhorn	355	379	379	381	409
Hankensbüttel	75	79	72	72	79
Isenbüttel	154	166	154	143	125
Meinersen	200	176	220	175	181
Papenteich	230	233	225	221	225
Sassenburg	113	116	117	109	126
Wesendorf	142	144	128	149	133
Wittingen	78	92	87	99	102
Gesamt	1.551	1.599	1.587	1.582	1.561

B.2 Anwahl nach Schulform im Sekundarbereich I

		2017/18	2018/19	2019/20
Boldecker Land	GYM	30 (41,1%)	44 (42,3%)	29 (32,6%)
	IGS	23 (31,5%)	28 (26,9%)	36 (40,4%)
	OBS	10 (13,7%)	11 (10,6%)	4 (4,5%)
	RS	6 (8,2%)	15 (14,4%)	18 (20,2%)
	HS	2 (2,7%)	1 (1,0%)	1 (1,1%)
	FWS	0 (0,0%)	3 (2,9%)	1 (1,1%)
	FÖS	2 (2,7%)	2 (1,9%)	0 (0,0%)
	Gesamt	73	104	89

		2017/18	2018/19	2019/20
Brome	GYM	73 (42,2%)	65 (35,9%)	61 (39,6%)
	IGS	27 (15,6%)	31 (17,1%)	32 (20,8%)
	OBS	1 (0,6%)	4 (2,2%)	2 (1,3%)
	RS	59 (34,1%)	62 (34,3%)	45 (29,2%)
	HS	12 (6,9%)	9 (5,0%)	10 (6,5%)
	FWS	0 (0,0%)	3 (1,7%)	0 (0,0%)
	FÖS	1 (0,6%)	7 (3,9%)	4 (2,6%)
	Gesamt	173	181	154

		2017/18	2018/19	2019/20
Gifhorn	GYM	178 (44,4%)	173 (42,7%)	159 (41,0%)
	IGS	71 (17,7%)	74 (18,3%)	90 (23,2%)
	OBS	2 (0,5%)	4 (1,0%)	1 (0,3%)
	RS	128 (31,9%)	126 (31,1%)	107 (27,6%)
	HS	18 (4,5%)	19 (4,7%)	21 (5,4%)
	FWS	0 (0,0%)	3 (0,7%)	1 (0,0%)
	FÖS	4 (1,0%)	6 (1,5%)	9 (2,3%)
	Gesamt	401	405	388

		2017/18	2018/19	2019/20
Hankensbüttel	GYM	41 (46,1%)	30 (36,6%)	45 (54,9%)
	IGS	28 (31,5%)	30 (36,6%)	18 (22,0%)
	OBS	0 (0,0%)	1 (1,2%)	1 (1,2%)
	RS	0 (0,0%)	0 (0,0%)	0 (0,0%)
	HS	19 (21,3%)	17 (20,7%)	16 (19,5%)
	FWS	0 (0,0%)	0 (0,0%)	0 (0,0%)
	FÖS	1 (1,1%)	4 (4,9%)	2 (2,4%)
	Gesamt	89	82	82

		2017/18	2018/19	2019/20
Isenbüttel	GYM	62 (44,6%)	61 (37,7%)	66 (40,0%)
	IGS	21 (15,1%)	31 (19,1%)	29 (17,6%)
	OBS	29 (20,9%)	0 (0,0%)	0 (0,0%)
	RS	24 (17,3%)	63 (38,9%)	65 (39,4%)
	HS	0 (0,0%)	4 (2,5%)	1 (0,6%)
	FWS	2 (1,4%)	1 (0,6%)	2 (1,2%)
	FÖS	1 (0,7%)	2 (1,2%)	2 (1,2%)
	Gesamt	139	162	165

		2017/18	2018/19	2019/20
Meinersen	GYM	89 (40,6%)	101 (46,3%)	98 (47,8%)
	IGS	22 (10,0%)	21 (9,6%)	23 (11,2%)
	OBS	0 (0,0%)	2 (0,9%)	7 (3,4%)
	RS	80 (36,5%)	65 (29,8%)	43 (21,0%)
	HS	27 (12,3%)	22 (10,1%)	23 (11,2%)
	FWS	0 (0,0%)	0 (0,0%)	1 (0,5%)
	FÖS	1 (0,5%)	7 (3,2%)	10 (4,9%)
	Gesamt	219	218	205

		2017/18	2018/19	2019/20
Papenteich	GYM	153 (62,7%)	146 (61,3%)	145 (61,4%)
	IGS	18 (7,4%)	28 (11,8%)	10 (4,2%)
	OBS	63 (25,8%)	54 (22,7%)	67 (28,4%)
	RS	4 (1,6%)	3 (1,3%)	8 (3,4%)
	HS	2 (0,8%)	0 (0,0%)	0 (0,0%)
	FWS	3 (1,2%)	2 (0,8%)	1 (0,4%)
	FÖS	1 (0,4%)	5 (2,1%)	5 (2,1%)
	Gesamt	244	238	236

		2017/18	2018/19	2019/20
Sassenburg	GYM	34 (30,9%)	34 (27,6%)	44 (36,1%)
	IGS	49 (44,5%)	67 (54,5%)	62 (50,8%)
	OBS	18 (16,4%)	11 (8,9%)	6 (4,9%)
	RS	5 (4,5%)	9 (7,3%)	6 (4,9%)
	HS	0 (0,0%)	0 (0,0%)	0 (0,0%)
	FWS	2 (1,8%)	0 (0,0%)	1 (0,8%)
	FÖS	2 (1,8%)	2 (1,6%)	3 (2,5%)
	Gesamt	110	123	122

		2017/18	2018/19	2019/20
Wesendorf	GYM	64 (35,4%)	53 (35,6%)	57 (39,3%)
	IGS	49 (27,1%)	37 (24,8%)	43 (29,7%)
	OBS	52 (28,7%)	35 (23,5%)	27 (18,6%)
	RS	11 (6,1%)	16 (10,7%)	14 (9,7%)
	HS	2 (1,1%)	6 (4,0%)	1 (0,7%)
	FWS	0 (0,0%)	1 (0,7%)	0 (0,0%)
	FÖS	3 (1,7%)	1 (0,7%)	3 (2,1%)
	Gesamt	181	149	145

		2017/18	2018/19	2019/20
Wittingen	GYM	38 (35,2%)	32 (38,1%)	46 (46,9%)
	IGS	67 (62,0%)	41 (48,8%)	28 (28,6%)
	OBS	0 (0,0%)	1 (1,2%)	3 (3,1%)
	RS	0 (0,0%)	0 (0,0%)	0 (0,0%)
	HS	3 (2,8%)	7 (8,3%)	19 (19,4%)
	FWS	0 (0,0%)	1 (1,2%)	0 (0,0%)
	FÖS	0 (0,0%)	2 (2,4%)	2 (2,0%)
	Gesamt	108	84	98

		2017/18	2018/19	2019/20
Landkreis	GYM	762 (43,9%)	739 (42,3%)	750 (44,5%)
	IGS	375 (21,6%)	388 (22,2%)	371 (22,0%)
	OBS	175 (10,1%)	123 (7,0%)	118 (7,0%)
	RS	317 (18,2%)	359 (20,6%)	306 (18,2%)
	HS	85 (4,9%)	85 (4,9%)	92 (5,5%)
	FWS	7 (0,4%)	14 (0,8%)	7 (0,4%)
	FÖS	16 (0,9%)	38 (2,2%)	40 (2,4%)
	Gesamt	1.737	1.746	1.684

B.3 Anwahl nach Gebiet im Sekundarbereich I

Schuljahr 2019/2020

Gebiet Schule	Boldecker Land	Brome	Gifhorn	Hankensbüttel	Isenbüttel	Meinersen	Papenteich	Sassenburg	Wesendorf	Wittingen	Braunschweig	Wolfsburg	Sonstige	Gesamt	Anteil außerhalb der zuständigen Gebietseinheit
Gebiet SuS															
Boldecker Land	4							29				56		89	95,5%
Brome		53		9				6		21		65		154	65,6%
Gifhorn			367		1		4	6	1		2	7		388	5,4%
Hankensbüttel			1	60					1	19			1	82	26,8%
Isenbüttel			64		65	3	23	1				8	1	165	60,6%
Meinersen			32			160	8				2	2	1	205	22,0%
Papenteich			11		6	3	137				78	1		236	41,9%
Sassenburg	6		50					62			2	2		122	49,2%
Wesendorf			22	48			3	41	27	3		1		145	81,4%
Wittingen				65					3	30				98	69,4%
Gesamt	10	53	547	182	72	166	175	145	32	73	84	142	3	1.684	42,7%

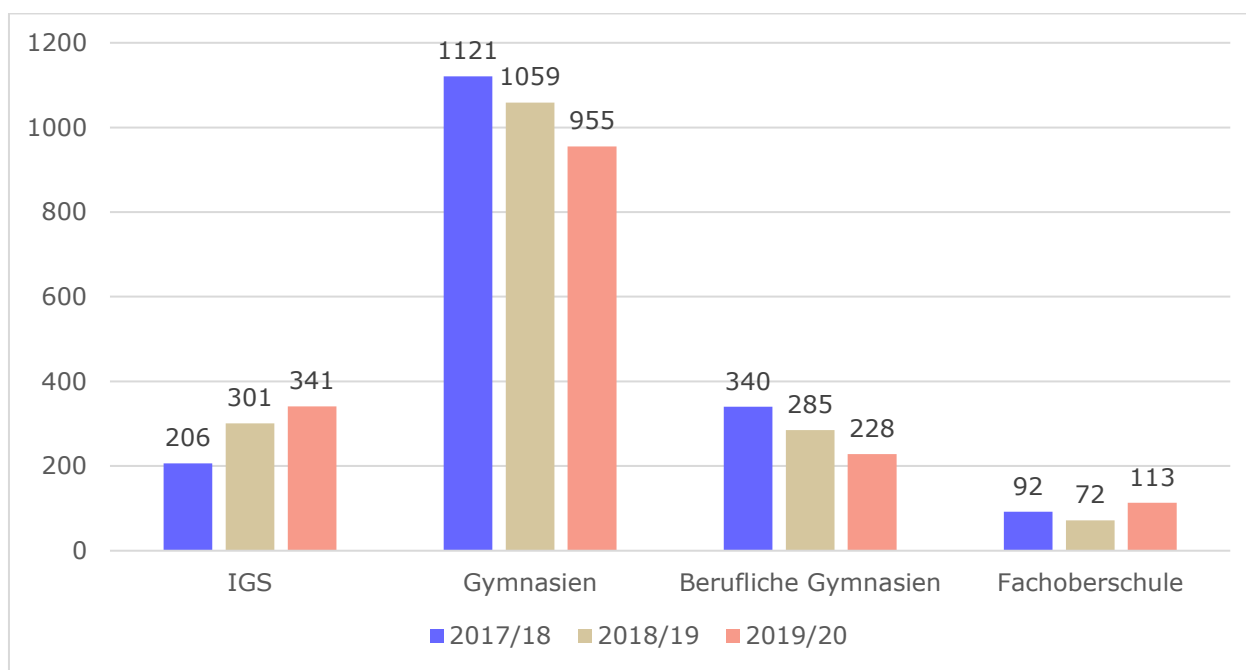
Schuljahr 2018/2019

Gebiet Schule	Boldecker Land	Brome	Gifhorn	Hankensbüttel	Isenbüttel	Meinersen	Papenteich	Sassenburg	Wesendorf	Wittingen	Braunschweig	Wolfsburg	Sonstige	Gesamt	Anteil außerhalb der zuständigen Gebietseinheit
Gebiet SuS															
Boldecker Land	11		2					23				68		104	89,4%
Brome		70	2	3				10		16	3	77		181	61,3%
Gifhorn			384		1		2	6	4		4	4		405	5,2%
Hankensbüttel			2	47					1	31			1	82	42,7%
Isenbüttel			71		59		25	2			1	4		162	63,6%
Meinersen			26			181	3				5	2	1	218	17,0%
Papenteich			31		1		132				72	2		238	44,5%
Sassenburg	11		42					65				5		123	47,2%
Wesendorf			30	45			1	34	35	2		2		149	76,5%
Wittingen				39				1	1	42		1		84	50,0%
Gesamt	22	70	590	134	61	181	163	141	41	91	85	165	2	1.746	41,2%

C. Die Entwicklung der gymnasialen Oberstufen im Kreisgebiet

Im Landkreis Gifhorn kann in vier verschiedenen Schulformen eine gymnasiale Oberstufe besucht werden. Auf den Gesamtschulen, den Gymnasien und den beruflichen Gymnasien kann die allgemeine Hochschulreife und die Fachhochschulreife erworben werden, welche den Besuch einer Universität bzw. einer Hochschule und einer Fachhochschule ermöglicht. Auf einer Fachoberschule kann die fachgebundene Hochschulreife erworben werden, diese ermöglicht den Besuch einer Fachhochschule. Die Schülerzahl in der Oberstufe hat sich im Kreisgebiet seit dem Schuljahr 2017/18 (Einführung der Oberstufe auf der IGS Sassenburg) wie folgt entwickelt:

Die Entwicklung der gymnasialen Oberstufe in allen Schulformen im Kreisgebiet

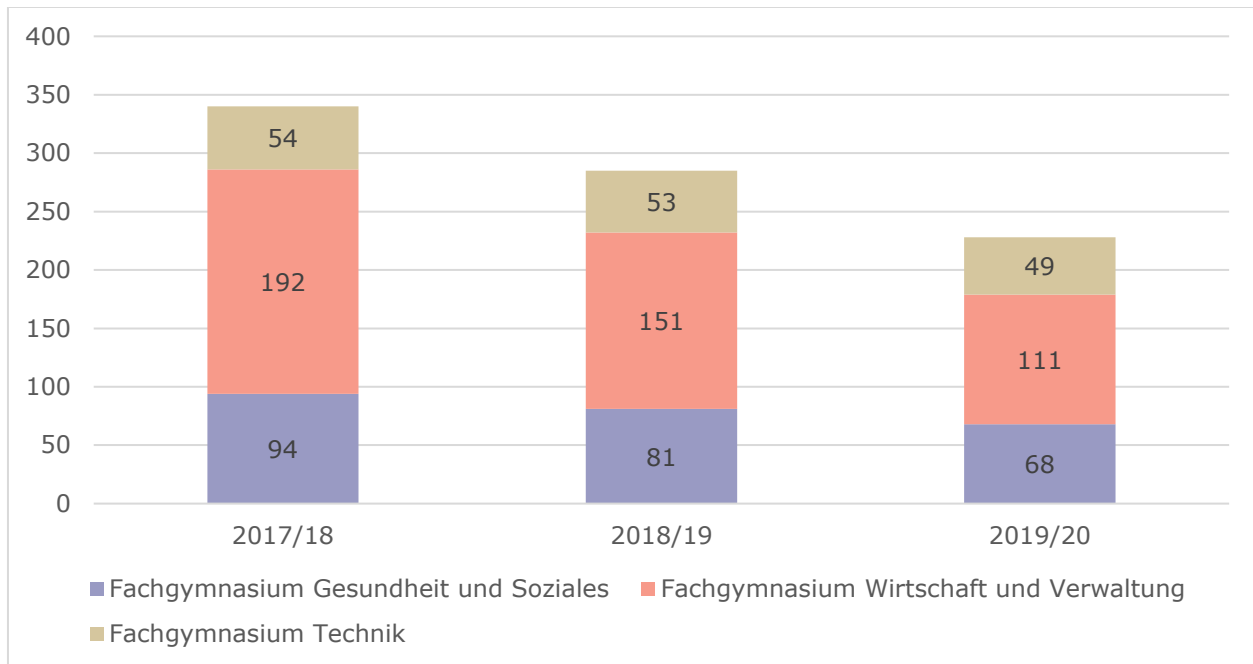


Auf der IGS Gifhorn besuchen im aktuellen Schuljahr zum ersten Mal Schüler/innen die Oberstufe. In die 11. Klasse der IGS Gifhorn gehen 76 Schüler/innen. Die Oberstufe auf einer Gesamtschule kann auf der IGS Sassenburg und auf der IGS Gifhorn besucht werden. Auf der IGS Sassenburg haben Schüler/innen zum ersten Mal im Schuljahr 2018/19 das Abitur erwerben können.

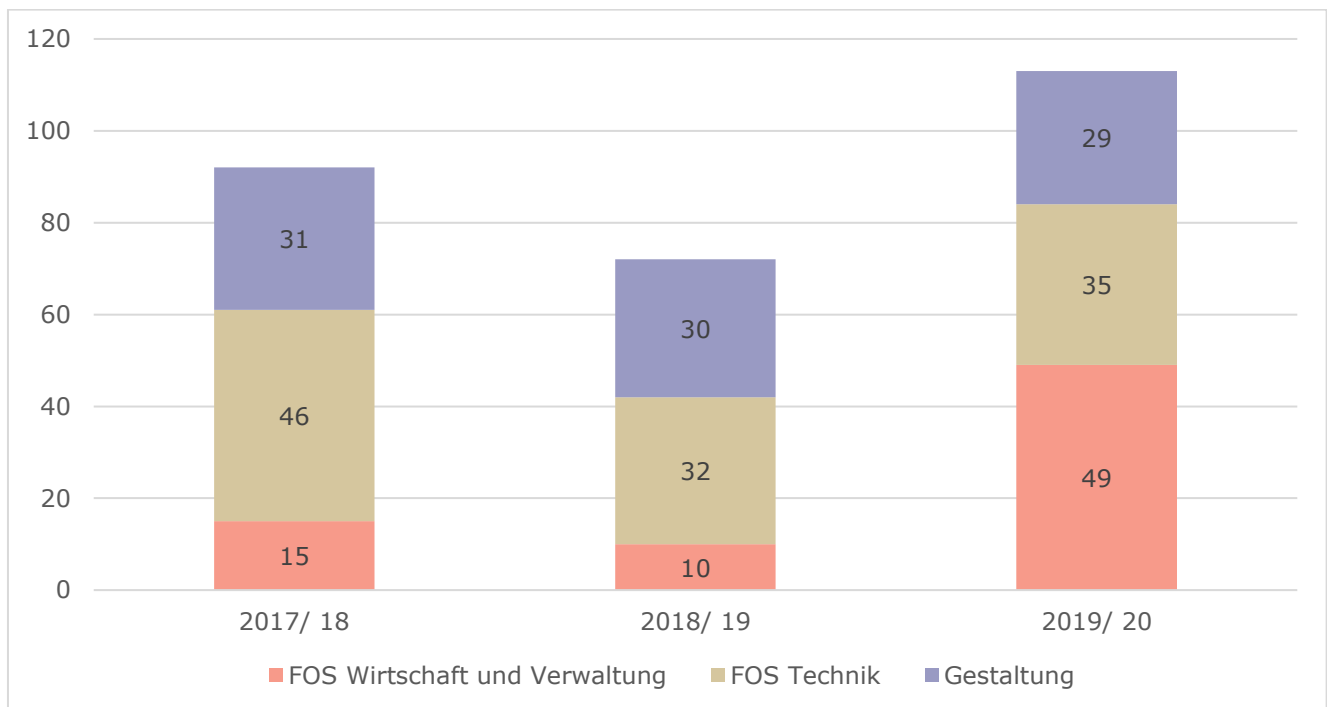
Im Schuljahr 2019/20 wird durch die Umstellung von G8 auf G9 (Abitur nach 13 Jahren) kein/e Schüler/in ein allgemeinbildendes Gymnasium mit einer allgemeinen Hochschulreife verlassen.

In allen Schulformen endet die Oberstufe mit der Klasse 13, die Fachoberschule verlassen die Schüler/innen bereits nach der 12. Klassenstufe.

Entwicklung der beruflichen Gymnasien



Die Entwicklung der Fachoberschulen im Kreisgebiet nach Fachrichtung



D. Die Entwicklung privater gymnasialer Schulangebote

Im Gymnasialbereich gibt es eine weiterführende Schule im Landkreis Gifhorn und zwei weiterführende Schulen in den Nachbargemeinden Braunschweig und Wolfsburg, welche ein privates Schulangebot zur Verfügung stellen. Im Landkreis Gifhorn handelt es sich um das Philipp-Melanchthon-Gymnasium in Meine. Die Schulträgerschaft für die genannte Schule liegt bei der Evangelisch-lutherischen Landeskirche Hannovers. Hauptsächlich angewählt wird das Gymnasium von Schülerinnen und Schülern aus der Samtgemeinde Papenteich, anschließend von Schülerinnen und Schülern aus der Samtgemeinde Isenbüttel und vereinzelt aus der Samtgemeinde Meinersen, der Stadt Gifhorn und den Landkreisen Peine und Celle.

In Braunschweig bietet das CJD (Christophorusschule) ein privates Schulangebot an, in Wolfsburg ist es die Eichendorffschule. Das Braunschweiger Gymnasium wird hauptsächlich von Schülerinnen und Schülern aus den Samtgemeinden Papenteich, Isenbüttel, Brome und Meinersen sowie der Gemeinde Sassenburg und der Stadt Gifhorn angewählt.

Aus den Samtgemeinden Brome, Isenbüttel, Boldecker Land, Hankensbüttel, Meinersen, der Gemeinde Sassenburg und der Stadt Gifhorn besuchen Schüler/innen die Eichendorffschule in Wolfsburg.

Allgemein lässt sich erkennen, dass die Anwahl der Schulform Gymnasium leicht sinkt, die Anwahl eines privaten Gymnasiums dabei leicht steigt.

Die Entwicklung der Anwahl von öffentlichen und privaten Gymnasien sowie der prozentuale Anteil der Schüler/innen auf privaten Gymnasien an der Gesamtzahl stellt sich wie folgt dar, dabei wurden sowohl das Kreisgebiet als auch die beiden Nachbargemeinden betrachtet:

	Schülerzahl in den Schuljahren			
	2016/17	2017/18	2018/19	2019/20
Gymnasien gesamt	6.012	5.885	5.665	5.563
Gymnasien privat	741	804	857	841
SuS auf privaten Gymnasien in %	12,33 %	13,67 %	15,13 %	15,12 %

In der Stadt Wolfsburg gibt es zudem eine private Grund- und integrierte Gesamtschule. Die Neue Schule Wolfsburg startete zum Schuljahr 2009/2010 mit zwei Klassen in der Primarstufe und vier fünften Klassen in der Sekundarstufe. Im Schuljahr 2019/20 wird die Schule von insgesamt 176 Schülerinnen und Schülern aus dem Kreisgebiet Gifhorn besucht. Davon kommen 33 Schüler/innen aus dem Boldecker Land, 59 aus Brome, 23 aus Gifhorn, 34 aus Isenbüttel und 27 weitere Schüler/innen aus den Gemeinden Meinersen, Papenteich, Sassenburg, Wesendorf und Wittingen.

E. Inklusive Beschulung an allgemeinbildenden Schulen im Kreisgebiet

Die Inklusive Beschulung ermöglicht einen umfassenden und uneingeschränkten Zugang zu jeder Schulform. Die inklusive Schule wurde zum Schuljahresbeginn 2013/14 beginnend mit den Schuljahren 1 und 5 in Niedersachsen verbindlich eingeführt. Seitdem wächst sie aufsteigend. Seit dem Schuljahr 2018/19 ist die inklusive Schule in den Jahrgängen 1 bis 10 in öffentlichen allgemein bildenden Schulen eingeführt.

Die inklusive Beschulung an allgemeinbildenden Schulen nach Förderschwerpunkten und Klassenstufen

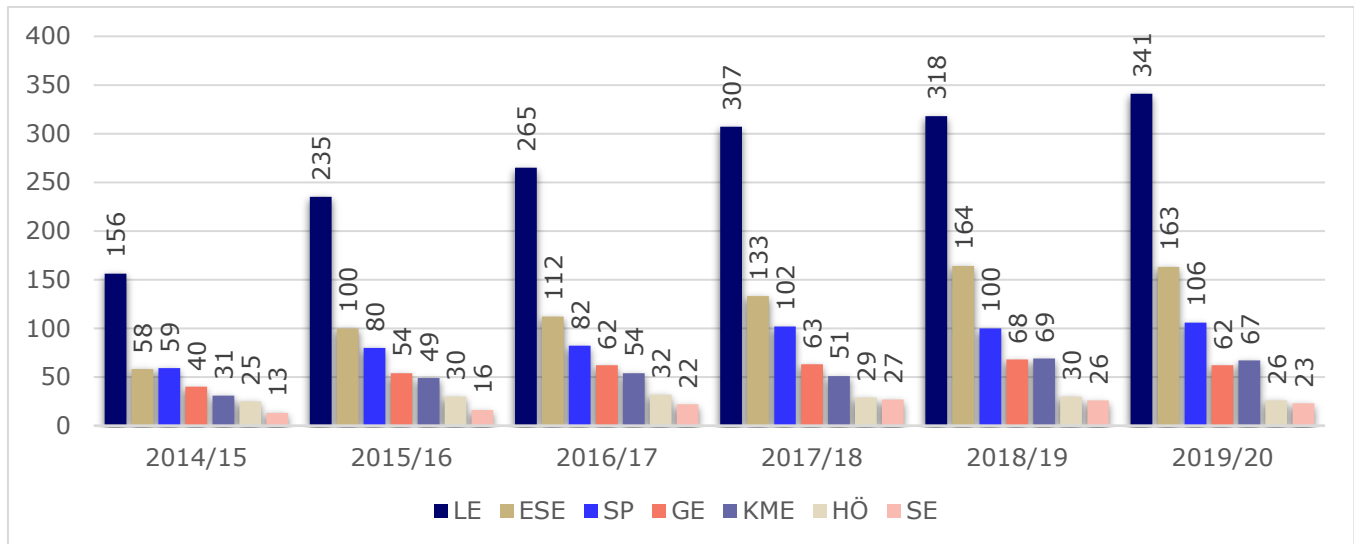
Förderschwerpunkt	Klassenstufe												Gesamt
	1	2	3	4	5	6	7	8	9	10	11	12	
LE	10	8	45	33	42	44	49	56	41	13	0	0	341
ESE	6	11	22	16	16	21	20	25	16	9	1	0	163
SP	13	13	24	14	2	9	12	5	8	6	0	0	106
GE	7	11	3	14	3	10	5	7	2	0	0	0	62
KME	6	10	1	11	2	7	8	8	5	7	0	2	67
HÖ	0	0	2	0	7	1	3	5	4	3	1	0	26
SE	0	1	2	2	1	5	3	3	2	4	0	0	23
Gesamt	42	54	99	90	73	97	100	109	78	42	2	2	788
Schüler/innen	41	49	95	87	71	95	98	104	75	42	2	2	761

Die Zahl der Förderschwerpunkte ist höher als die Zahl der inklusiv beschulten Schüler/innen, da es in Einzelfällen vorkommt, dass bei Schülerinnen und Schülern mehr als ein Förderschwerpunkt festgestellt wurde.

Die Entwicklung der inklusiven Beschulung an allgemeinbildenden Schulen nach Förderschwerpunkten seit dem Schuljahr 2014/15

Seit dem Schuljahr 2014/15 erhebt der Landkreis Gifhorn Daten zur inklusiven Beschulung an den allgemeinbildenden Schulen im Kreisgebiet. Die Gesamtzahl der inklusiv beschulten Schüler/innen steigt seitdem jährlich. Zum Start des Schuljahres 2020/21 wird im Landkreis ein Regionales Beratungs- und Unterstützungszentrum Inklusive Schule (RZI) eingeführt. Ziel ist es, landesweit eine vergleichbare Qualität in der sonderpädagogischen Ausstattung der Schulen sicherzustellen. Zudem wird das RZI schulischem Personal, Erziehungsberechtigten, Schülerinnen und Schülern, sowie auch Schulträgern beratend und unterstützend zur Seite stehen.

Förderschwerpunkt	2014/15	2015/16	2016/17	2017/18	2018/19	2019/20
LE	156	235	265	307	318	341
ESE	58	100	112	133	164	163
SP	59	80	82	102	100	106
GE	40	54	62	63	68	62
KME	31	49	54	51	69	67
HÖ	25	30	32	29	30	26
SE	13	16	22	27	26	23
Gesamt	382	564	629	712	775	788



Anteil der im Schuljahr 2019/20 inklusiv beschulten Schüler/innen an allgemeinbildenden Schulen im Kreisgebiet

Schulform	Schüler/innen gesamt	Inklusionsschüler/ innen	Prozentualer Anteil
Grundschule	6.547	273	4,17%
Hauptschule	771	169	21,92%
Realschule	1.859	78	4,20%
Oberschule	1.383	122	8,82%
Gesamtschule	2.414	92	3,81%
Gymnasium	4.207	41	0,97%
Gesamt	17.181	775	4,51%

F. Übersicht zu Schulabschlüssen im Kreisgebiet auf den allgemeinbildenden Schulen

Schuljahr 2018/19	GYM	IGS	OBS	RS	HS	Gesamt	Anteil an Gesamt
Abitur	517	76				593	35,15%
Fachhochschulreife	33	5				38	2,25%
Sek-I-erweiterter RS-Abschluss	57	164	135	124	18	498	29,52%
Sek-I-RS-Abschluss	3	54	127	113	69	366	21,70%
Sek-I-HS-Abschluss	3	28	55	9	30	125	7,41%
HS-Abschluss (Klasse 9)	2	9	33	5	18	67	3,97%
FöS-Abschluss							0,00%
kein Abschluss							0,00%
Gesamt	615	336	350	251	135	1.687	100%

Schuljahr 2017/18	GYM	IGS	OBS	RS	HS	Gesamt	Anteil an Gesamt
Abitur	466					466	31,59%
Fachhochschulreife	33					33	2,24%
Sek-I-erweiterter RS-Abschluss	40	28	132	138	6	344	23,32%
Sek-I-RS-Abschluss	1	12	135	144	78	370	25,08%
Sek-I-HS-Abschluss	1	11	54	7	32	105	7,12%
HS-Abschluss (Klasse 9)		9	46	13	34	102	6,92%
FöS-Abschluss		6	7		5	18	1,22%
kein Abschluss			14	4	33	37	2,51%
Gesamt	541	66	374	306	188	1.475	100%

Zum Ende des Schuljahres 2018/19 konnten die Schüler/innen der IGS Sassenburg zum ersten Mal die allgemeine Hochschulreife oder die Fachhochschulreife erwerben. Durch das Anwachsen der IGS Gifhorn und der IGS Wittingen wird die Anzahl der Schulabschlüsse an den Gesamtschulen in der Zukunft weiter zunehmen.

Nach dem Auslaufen der Oberschulen Wittingen und Calberlah sinkt in den nächsten Jahren der Anteil der Abschlüsse an den Oberschulen des Landkreises Gifhorn. Da die Oberschule Calberlah durch die Realschule Isenbüttel ersetzt wird, ist dahingegen zukünftig mit höheren Zahlen der Schulabschlüsse an den Realschulen zu rechnen.

G. Die zukünftige Entwicklung der weiterführenden Schulen

Auslaufende Schulen	5	6	7	8	9	10	letzter Jahrgang
OBS Calberlah							22/23
OBS Wittingen							19/20

Neu eingeführte Schulen	5	6	7	8	9	10	11	12	13	erster Jahrgang
IGS Gifhorn										13/14
IGS Wittingen										15/16
Realschule Isenbüttel										18/19

	nicht vorhandene Klassenstufen
	vorhandene Klassenstufen

Da die OBS Wittingen im Schuljahr 2019/20 und die OBS Calberlah im Schuljahr 2022/23 auslaufen, sind die Klassenstufen, in denen sich keine Schüler/innen mehr befinden, in den Tabellen der jeweiligen Schule im Kapitel J.6 schraffiert. Zusätzlich gibt es drei Schulen, die in der Vergangenheit neu eingeführt wurden. Die IGS Gifhorn gibt es seit dem Schuljahr 2013/14, die IGS Wittingen seit dem Schuljahr 2015/16 und die Realschule Isenbüttel seit dem Schuljahr 2018/19, sodass noch nicht in jeder Klassenstufe Schüler/innen beschult werden. Auch diese Klassenstufen wurden in den Tabellen der betroffenen Schulen in den Kapiteln J.5 und J.7 schraffiert.

H. Übergang Schule - Beruf

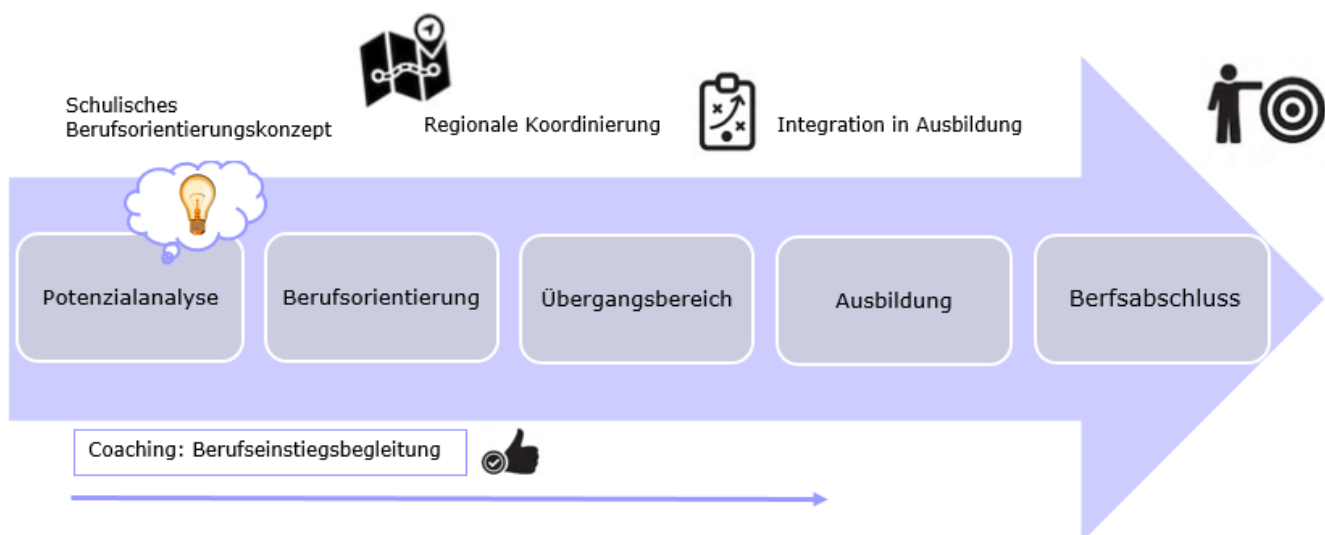
Der Übergang von der Schule in den Beruf ist für die Schüler/innen eine bedeutungsvolle Phase, die anhand verschiedener Maßnahmen und Akteure innerhalb und außerhalb der Schule begleitet wird. Maßnahmen zur beruflichen Orientierung sind unter anderem z. B. Schülerbetriebspraktika und Zukunftstage, berufspraktische Projekte (wie beispielsweise auch Schülerfirmen) und Fachmessen für Ausbildung und Studium etc.

In Gifhorn wurde dementsprechend in Kooperation zwischen dem Landkreis Gifhorn, der Agentur für Arbeit und dem Jobcenter Gifhorn die Jugendberufsagentur gegründet. Alle jungen Frauen und Männer sollen die Chance auf die berufliche Ausbildung erhalten, die zu ihnen passt. Die Gründung der JBA hat ihren Ursprung im von der Bundesagentur für Arbeit und dem Bundesministerium angestoßenen Projekt „Arbeitsbündnisse Jugend und Beruf“.

Im Landkreis Gifhorn und in den benachbarten Kommunen gibt es weitere Qualifikations- und Weiterbildungsangebote sowie Vereine und Verbände, die sich dem Thema in der Praxis annehmen. Im Kreisgebiet gibt es z. B. die Kreisvolkshochschule mit Hauptsitz in Gifhorn und Außenstellen in der Samtgemeinde Brome, Boldecker Land, Isenbüttel, Meine, Meinersen, Wesendorf, Wittingen-Hankensbüttel und der Gemeinde Sassenburg sowie in Schwülper. Außerdem gibt es die Oskar-Kämmer-Schule, die zudem Mitglied im Bildungsberatungsnetzwerk in der Region Braunschweig ist.

In Wolfsburg findet man den Regionalverbund für Ausbildung e. V. und den Förderverein ready4work e. V.

Die Bildungskette des Übergangs von Schule in den Beruf:



Das Ziel der künftigen Schulentwicklungsplanung wird es sein, sich dem Themenfeld des Übergangs in den Beruf weiter anzunähern, in dem unter anderem der Fokus vermehrt auf die Berufsbildenden Schulen und somit auf die berufliche Bildung gerichtet wird.

H.1 Übersicht zu dualen Ausbildungsabschlüssen 2018/19

Abgeschlossene Berufsausbildungen im Schuljahr 2018/19 auf der BBS 1

Ausbildungsberuf	Anzahl der Absolventinnen und Absolventen
Agrarwirtschaft/ Landwirt/in	44
Altenpfleger/in	8
Bäcker/in	3
Bäckereifachverkäufer/in	12
Hotelfachfrau-/mann	26
Köchin/ Koch	22
Restaurantfachfrau-/mann	8
Systemfachfrau-/mann	7
Medizinsche/r Fachangestellte/r	15
Zahnmedizinische/r Fachangestellte/r	7
Friseur/in	16
Bänker/in	13
Kauffrau-/mann für Büromanagement	31
Kauffrau-/mann im Einzelhandel	26
Kauffrau-/mann im Groß- und Außenhandel	6
Industriekauffrau-/mann	18
Steuerfachangestellte/r	12
Verkäufer/in	14
Gesamtzahl der Absolventinnen und Absolventen	291

Abgeschlossene Berufsausbildungen im Schuljahr 2018/19 auf der BBS II

Ausbildungsberuf	Anzahl der Absolventinnen und Absolventen
Anlagenführer/in	12
Anlagenmechaniker/in für Gas-, Wasser- und Heizungstechnik	14
Anlagenmechaniker/in Schweißtechnik	11
Augenoptiker/in	102
Elektroniker/in	38
Industriemechaniker/in	10
Kraftfahrzeugmechatroniker/in	33
Land- und Baumaschinenmechatroniker/in	17
Maler/in	6
Maurer/in	13
Metallbauer/in	9
Müller/in	37
Technische/r Produktdesigner/in	52
Tischler/in	10
Zerspanungsmechaniker/in	19
Zimmerer/in	8
Gesamtzahl der Absolventinnen und Absolventen	391

Bei den Ausbildungsberufen auf den Berufsbildenden Schulen wurden ausschließlich die Absolventinnen und Absolventen ausgebildet, welche ihren Abschluss in einer dualen Berufsausbildung absolviert haben. Während der Ausbildung wechseln sich Theorie und Praxis ab. Die Auszubildenden arbeiten in einem Ausbildungsbetrieb und besuchen zusätzlich die Berufsschule. Die Dauer einer solchen Ausbildung dauert in der Regel zwischen zwei und drei-einhalb Jahren.

Eine Änderung wird es im Jahr 2020 in der Pflegeausbildung geben. Die Berufe Kranken-, Kinderkranken- und Altenpflege werden durch die generalisierte Pflegeausbildung zu einem Pflegeberuf zusammengelegt.

Zusätzlich gibt es die Möglichkeit in den Berufsbildenden Schulen, eine schulische Ausbildung zu besuchen. Insbesondere Berufe im Gesundheits- und Sozialwesen und auch einige technische Ausbildungsberufe sind dazu ausgelegt. Eine schulische Ausbildung findet in Form von Vollzeitunterricht statt. Praktische Erfahrungen können anhand von Praktika und praxistheoretischen Unterrichtsinhalten erlangt werden. An der BBS 1 handelt es sich z. B. um die Sozialpädagogischen Assistenten. Wie viele Schüler/innen die jeweiligen Bildungsgänge besuchen, ist in den unten stehenden Tabellen kenntlich gemacht.

Schüler/innen, die eine Berufsausbildung beginnen und den Sekundarabschluss I – Real-schulabschluss bereits mitbringen, können zusätzlich den erweiterten Sekundarabschluss I erreichen. Mit diesem Abschluss ist es möglich, auf ein Gymnasium zu wechseln. Der erweiterte Sekundarabschluss I ist in den anschließenden Tabellen der Bildungsgänge bei den Ausbildungsberufen als möglicher Abschluss mit aufgeführt.

I. Schülerzahlenstatistik der berufsbildenden Schulen

Berufsbildende Schulen			
Eingangsvoraussetzung	Schulform	Abschluss/ Berechtigung	
Abschluss eines Berufsausbildungsvertrages im dualen System	Berufsschule (2 bis 3 ½ Jahre); dual	<ul style="list-style-type: none"> - Sek. I HS Abschluss - Sek I. RS-Abschluss - Erw. Sek. I - Fachhochschulreife 	
i.d.R. kein schulischer Abschluss	Berufseinstiegschule (1 Jahr)	ggf. HS-Abschluss	
HS-Abschluss bzw. Sek. I RS-Abschluss	a) Berufsfachschule (1-2 Jahre; Einführung in einen oder mehrere Berufe) b) Berufsfachschule (2-3 Jahre; zum Erwerb eines beruflichen Abschlusses)	<ul style="list-style-type: none"> - Sek. I RS-Abschluss - Erw. Sek. I - b) zusätzlich Berufsabschluss 	
Versetzung in die gymnasiale Oberstufe oder Erw. Sekundarabschluss I	Berufliches Gymnasium (3 Jahre)	Allg. Hochschulreife	
Anschließend an die Berufsschule mit dualer Ausbildung oder der Berufsfachschule mit beruflichem Abschluss:			
	Berufsschulabschluss, Berufsabschluss und Sek. I RS-Abschluss	Fachoberschule Klasse 12	Fachhochschulreife
		Berufsoberschule Klasse 13	Fachgebundene oder allg. Hochschulreife
	Berufsschulabschluss, Berufsabschluss und Sek. I-RS-Abschluss; i.d.R. Berufspraxis	Fachschule (1-2 Jahre)	<ul style="list-style-type: none"> - Beruflicher Abschluss auf höherem Niveau - Fachhochschulreife

I.1 Berufsbildende Schulen 1

Die Berufsbildenden Schulen 1 bieten Bildungsgänge in zehn verschiedenen Fachrichtungen an:



Die Entwicklung der Schülerzahlen nach Schulform auf der BBS 1

Schulform	2016/17	2017/18	2018/19	2019/20
Berufsschule Teilzeit	1.083	1.024	1.008	1.000
1- jährige Berufsfachschule	231	220	230	212
BFS Beruflicher Abschluss	193	190	232	272
2- und mehrjährige Fachschule	76	73	78	91
Berufseinstiegsklasse	20	19	24	22
Berufsvorbereitungsjahr	49	75	29	60
Fachoberschule	18	15	10	49
Berufliches Gymnasium	339	324	285	228
Sprachförderklasse	12	0	40	25
Gesamt	2.040	1.948	1.936	1.959

Schülerzahlen in den Bildungsgängen an den Berufsbildenden Schulen 1

Agrarwirtschaft

Bildungsgang	Abschluss	Anzahl SUS
Agrarwirtschaft	Berufsvorbereitung	23
Landwirt/in	Berufsabschluss + erw. Sek. I RS	36

Berufseinstiegsschule

Bildungsgang	Abschluss	Anzahl SUS
BVJ Ernährung	Berufsvorbereitung	11
BVJ Hauswirtschaft und Pflege	Berufsvorbereitung	22
BVJ Körperpflege	Berufsvorbereitung	12
Berufseinstiegsklasse Hauswirtschaft und Pflege	Berufsvorbereitung	12

Sprach- und Integrationsprojekt für jugendliche Flüchtlinge (SPRINT)

Bildungsgang	Abschluss	Anzahl SUS
SPRINT	Berufsvorbereitung	12
SPRINT dual	Berufsvorbereitung	13

Ernährung

Bildungsgang	Abschluss	Anzahl SUS
Berufsfachschule Gastronomie	Berufsvorbereitung	10
Bäckereifachverkäufer/in	Berufsabschluss + erw. Sek. I RS	36
Bäcker/in	Berufsabschluss + erw. Sek. I RS	20
Fachfrau/-mann f. Systemgastronomie	Berufsabschluss + erw. Sek. I RS	27
Fachkraft im Gastgewerbe	Berufsabschluss + erw. Sek. I RS	14
Hotelfachfrau/-mann	Berufsabschluss + erw. Sek. I RS	99
Köchin/ Koch	Berufsabschluss + erw. Sek. I RS	99
Restaurantfachfrau/-mann	Berufsabschluss + erw. Sek. I RS	24

Gesundheit

Bildungsgang	Abschluss	Anzahl SUS
Mediz. Fachangestellte/r	Berufsabschluss + erw. Sek. I RS	76
Zahnmediz. Fachangestellte/r	Berufsabschluss + erw. Sek. I RS	52

Gymnasium und Fachoberschule

Bildungsgang	Abschluss	Anzahl SUS
FOS Wirtschaft - Klasse 11	Fachhochschulreife	36
FOS Wirtschaft - Klasse 12	Fachhochschulreife	13
Berufl. Gymnasium Gesundheit und Soziales	Abitur	68
Berufl. Gymnasium Technik	Abitur	49
Berufl. Gymnasium Wirtschaft und Verwaltung	Abitur	111

Berufsfachschule Hauswirtschaft

Bildungsgang	Abschluss	Anzahl SUS
Hauswirtschaft	Berufsvorbereitung	17
Hauswirtschaft (persönliche Assistenz)	Berufsabschluss + erw. Sek. I RS	18

Körperpflege

Bildungsgang	Abschluss	Anzahl SUS
Friseur/in	Berufsabschluss + erw. Sek. I RS	43

Sozialpädagogik

Bildungsgang	Abschluss	Anzahl SUS
BFS Sozialpäd. Assistenz	Berufsabschluss + erw. Sek. I RS	174
Fachschule Sozialpädagogik	Berufsabschluss + Fachhochschulreife	91

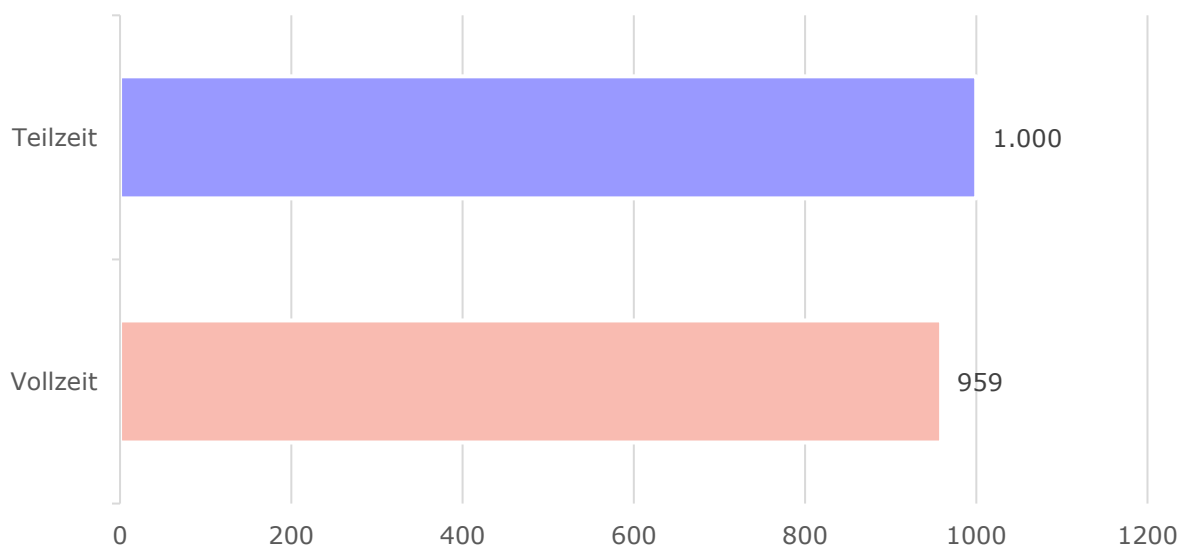
Pflege

Bildungsgang	Abschluss	Anzahl SUS
BFS Pflegeassistenz	Berufsabschluss + erw. Sek. I RS	48
BFS Altenpflege	Berufsabschluss + erw. Sek. I RS	50

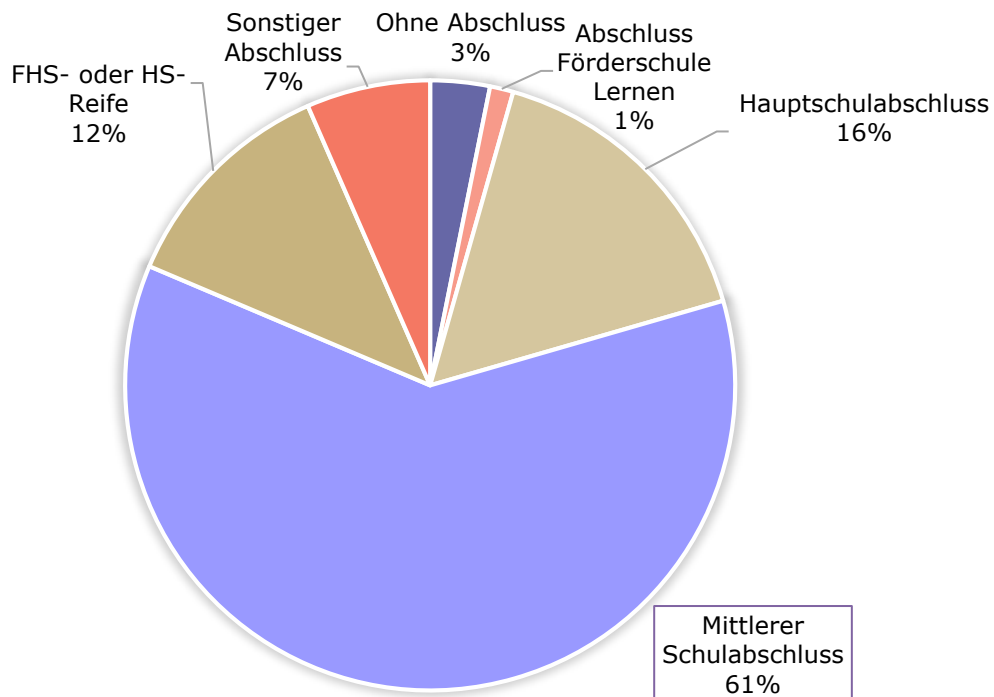
Wirtschaft und Verwaltung

Bildungsgang	Abschluss	Anzahl SUS
1-jähr. BFS Wirtschaft (Einzelhandel)	Berufsvorbereitung	29
1-jähr. BFS Wirtschaft (Büromanagement)	Erw. Sek I RS	73
1-jähr. BFS Wirtschaft (Handel)	Erw. Sek I RS	19
1-jähr. BFS Wirtschaft (Informatik)	Erw. Sek I RS	23
Bankkauffrau/-mann	Berufsabschluss + erw. Sek. I RS	35
Industriekaufrau/-mann	Berufsabschluss + erw. Sek. I RS	53
Kauffrau/-mann für Büromanagement	Berufsabschluss + erw. Sek. I RS	106
Kauffrau/-mann im Einzelhandel	Berufsabschluss + erw. Sek. I RS	86
Kauffrau/-mann im Groß- und Außenhandel	Berufsabschluss + erw. Sek. I RS	29
Steuerfachangestellte/r	Berufsabschluss + erw. Sek. I RS	51
Verkäufer/in	Berufsabschluss + erw. Sek. I RS	114

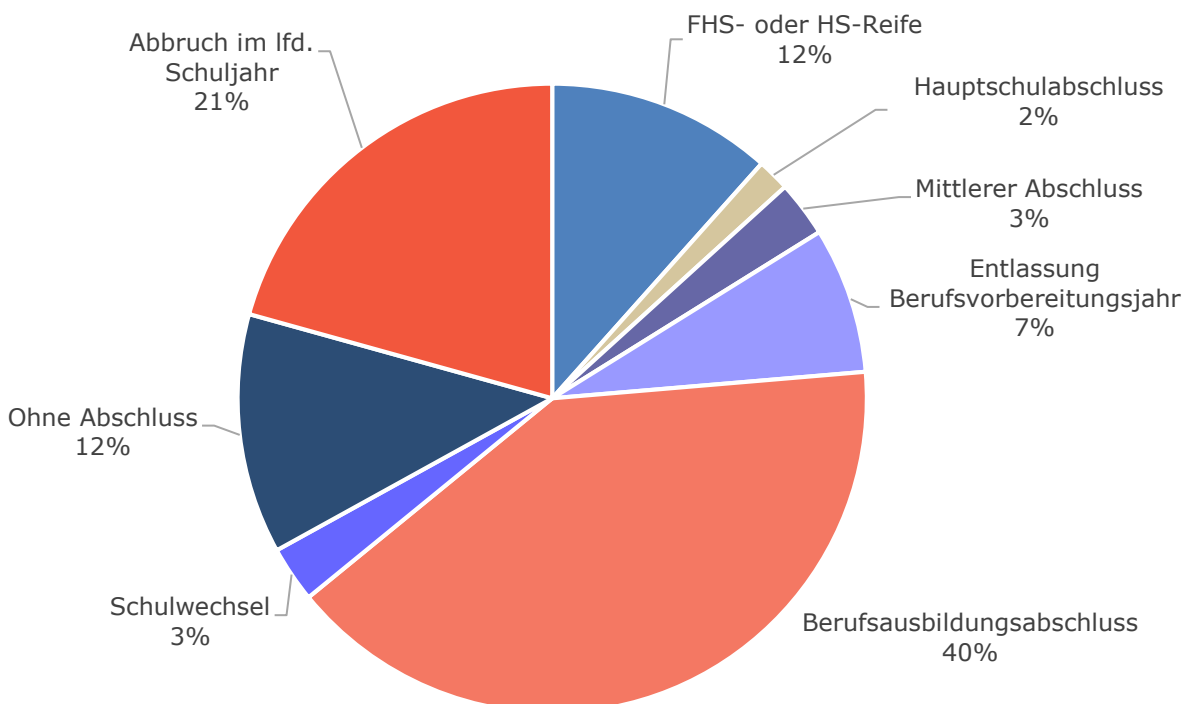
Die Aufteilung von Vollzeit Schülerinnen/-schülern und Teilzeitschülerinnen/-schülern an der BBS 1 im Schuljahr 2019/20



Die Vorbildung der neu eingeschulten Schüler/innen im Schuljahr 2018/19 auf der BBS 1



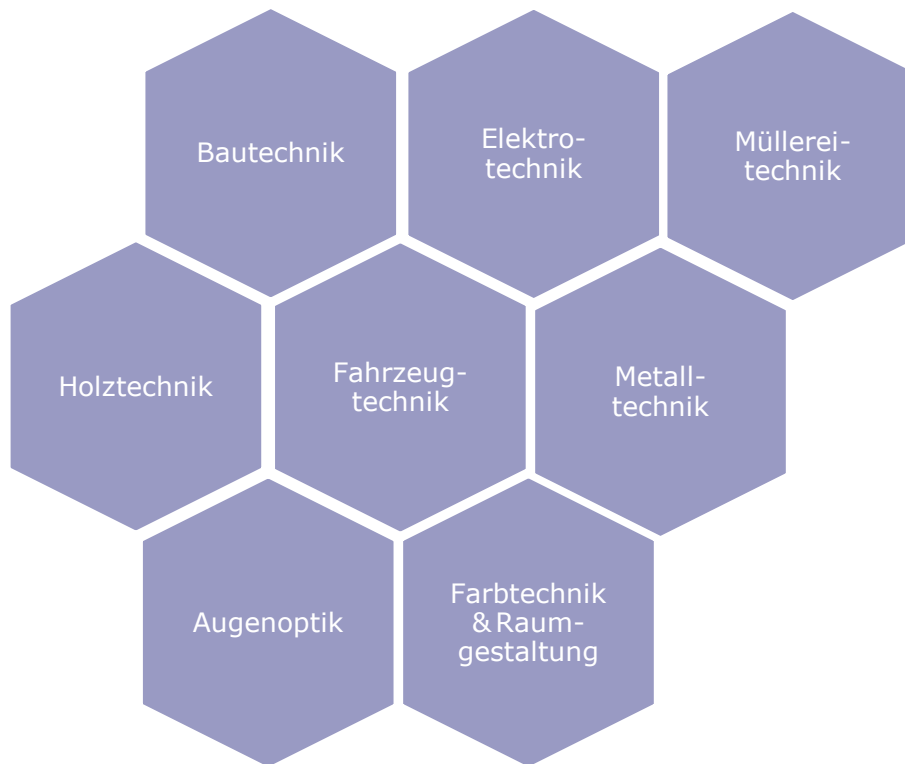
Erreichte Abschlüsse der abgehenden Schüler/innen im Schuljahr 2018/19 auf der BBS 1



Zur „FHS- oder HS-Reife“ gehören jeweils der schulische Teil der Fachhochschulreife, die fachgebundene Hochschulreife sowie die allgemeine Hochschulreife.

I.2 Berufsbildende Schulen II

Die Berufsbildenden Schulen II bieten Bildungsgänge in acht verschiedenen Fachrichtungen an. Die BBS II ist spezialisiert auf die technischen Bildungsgänge.



Die Entwicklung der Schülerzahlen nach Schulform auf der BBS II

Schulform	2016/17	2017/18	2018/19	2019/20
Berufsschule Teilzeit	1.560	1.538	1.531	1.562
1- jährige Berufsfachschule	163	167	144	147
BFS Beruflicher Abschluss	35	36	33	28
Berufseinstiegsklasse	37	41	40	51
Berufsvorbereitungsjahr	37	41	40	40
Fachoberschule	15	20	21	64
Sprachförderklasse	15	20	21	15
Gesamt	1.934	1.933	1.893	1.907

Berufseinstiegsschule

Bildungsgang	Abschluss	Anzahl SUS
BEK Bautechnik	Berufsvorbereitung	12
BVJ Bautechnik	Berufsvorbereitung	9
BEK Farbtechnik und Raumgestaltung	Berufsvorbereitung	11
BVJ Farbtechnik und Raumgestaltung	Berufsvorbereitung	11
BEK Holztechnik	Berufsvorbereitung	11
BVJ Holztechnik	Berufsvorbereitung	10
BVJ Sprachförderklasse Holztechnik	Berufsvorbereitung	15
BEK Metalltechnik	Berufsvorbereitung	18

Bautechnik

Bildungsgang	Abschluss	Anzahl SUS
Maurer/in	Berufsabschluss + erw. Sek. I RS	44
Zimmerer/in	Berufsabschluss + erw. Sek. I RS	9

Elektrotechnik

Bildungsgang	Abschluss	Anzahl SUS
1-jähr. BFS Elektrotechnik	Erw. Sek I RS	35
Elektroniker/in für Automatisierungstechnik	Berufsabschluss + erw. Sek. I RS	33
Elektroniker/in für Betriebstechnik	Berufsabschluss + erw. Sek. I RS	48
Elektroniker/in für Energie- und Gebäudetechnik	Berufsabschluss + erw. Sek. I RS	97

Ernährung

Bildungsgang	Abschluss	Anzahl SUS
BFS Teilzeit Verfahrenstechnologie/in Mühlen- u. Getreidewirtschaft-Müllerei	Berufsabschluss + erw. Sek. I RS	113

Fahrzeugtechnik

Bildungsgang	Abschluss	Anzahl SUS
1-jähr. BFS Fahrzeugtechnik	Erw. Sek I RS	36
KfZ-Mechatroniker/in	Berufsabschluss + erw. Sek. I RS	188
Mechaniker/in für die Land- und Baumaschinentechnik	Berufsabschluss + erw. Sek. I RS	50

KfZ-Mechatroniker/in Schwerpunkte: Motorradtechnik, Nutzfahrzeugtechnik, Personenkraftwagentechnik

Farbtechnik und Raumgestaltung

Bildungsgang	Abschluss	Anzahl SUS
1-jähr. BFS Farbtechnik und Raumgestaltung	Erw. Sek I RS	11
Fachoberschule Gestaltung	Allgemeine Fachhochschulreife	29
Bauten- und Objektbeschichter/in	Berufsabschluss + erw. Sek. I RS	10
Maler/in und Lackierer/in	Berufsabschluss + erw. Sek. I RS	21

Holztechnik

Bildungsgang	Abschluss	Anzahl SUS
1-jähr. BFS Holztechnik	Erw. Sek I RS	20
Tischler/in	Berufsabschluss + erw. Sek. I RS	31

Metalltechnik

Bildungsgang	Abschluss	Anzahl SUS
1-jähr. BFS Metalltechnik	Erw. Sek I RS	33
Maschinen- und Anlagenführer/in	Berufsabschluss + erw. Sek. I RS	26
Anlagenmechaniker/in	Berufsabschluss + erw. Sek. I RS	41
Anlagenmechaniker/in für Sanitär-, Heizungs- u. Klimatechnik	Berufsabschluss + erw. Sek. I RS	105
Feinwerkmechaniker/in	Berufsabschluss + erw. Sek. I RS	4
Industriemechaniker/in	Berufsabschluss + erw. Sek. I RS	46
Metallbauer/in - Konstruktions-technik	Berufsabschluss + erw. Sek. I RS	45

Technische/r Produktionsdesigner/in	Berufsabschluss + erw. Sek. I RS	157
Zerspanungsmechaniker/in	Berufsabschluss + erw. Sek. I RS	46
Techn. Assistent/in für die Verarbeitung nachwachsender Rohstoffe	Berufsabschluss + erw. Sek. I RS	28

BFS Metalltechnik Schwerpunkte: Anlagenmechanik, Fertigungstechnik, Metallbautechnik, Metalltechnik

Technischer/r Produktdesigner/in: Maschinen-/Anlagenkonstellation, Produktgestaltung-/Konstruktion

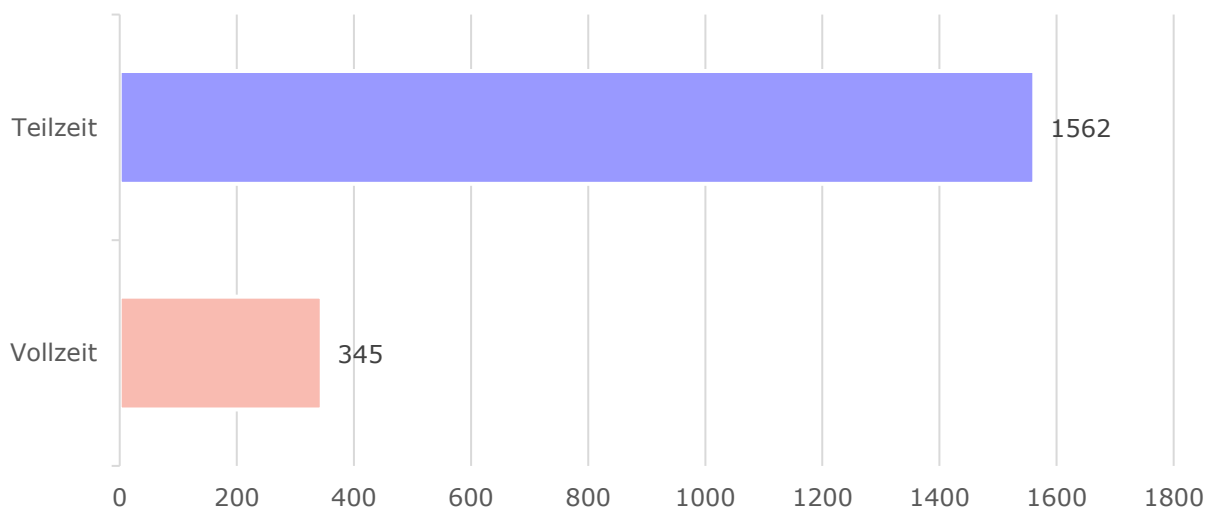
Sonstige Berufe

Bildungsgang	Abschluss	Anzahl SUS
Augenoptiker/in	Berufsabschluss + erw. Sek. I RS	399

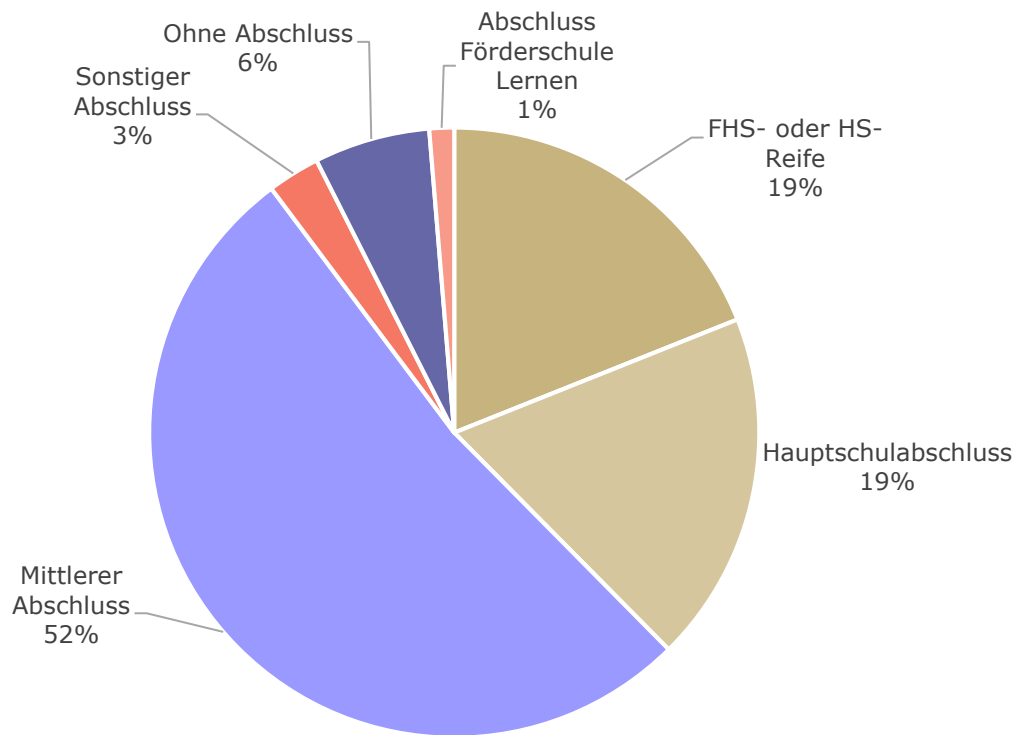
Verschiedenes

Bildungsgang	Abschluss	Anzahl SUS
Werkstatt für behinderte Menschen	Berufsvorbereitung	33

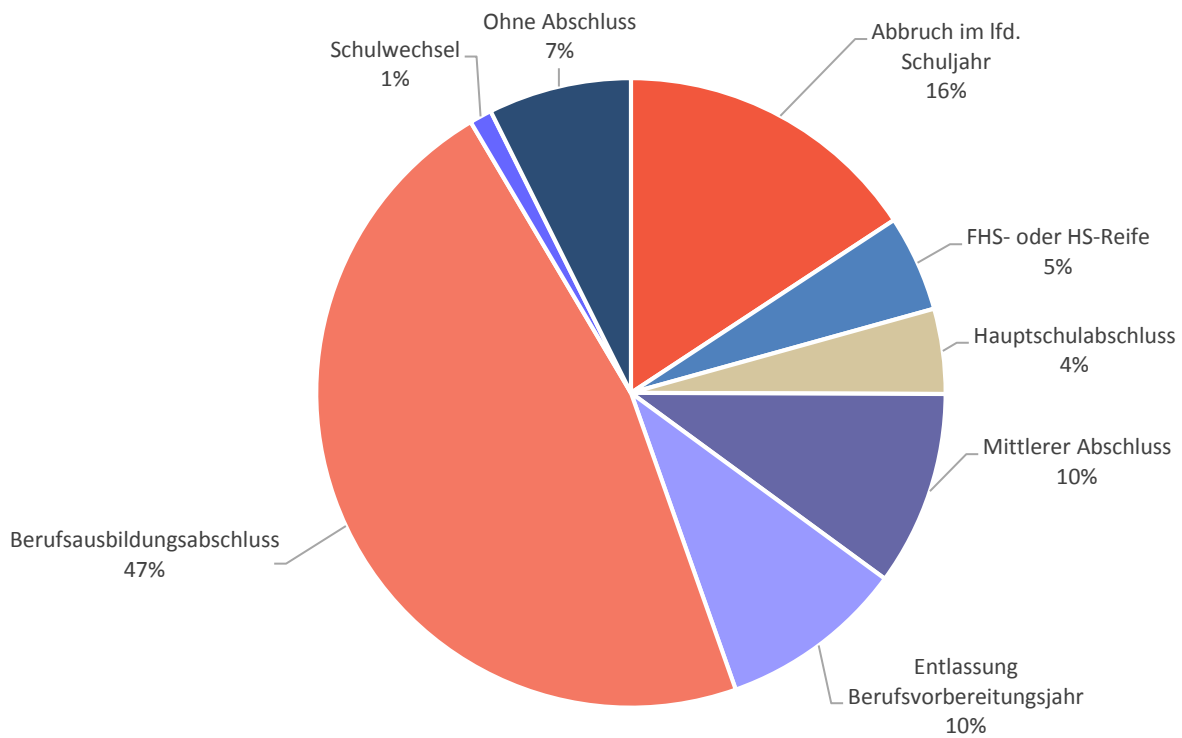
Die Aufteilung von Vollzeit Schülerinnen/-schülern und Teilzeitschülerinnen/-schülern an der BBS 1 im Schuljahr 2019/20



Die Vorbildung der neu eingeschulten Schüler/innen im Schuljahr 2018/19 auf der BBS II



Erreichte Abschlüsse der abgehenden Schüler/innen im Schuljahr 2018/19 auf der BBS II



I.3 Schüler/innen an auswärtigen Berufsschulen

Die Berufsbildenden Schulen stellen ein überregionales Schulangebot dar. Nicht jeder Bildungsgang wird in jedem Landkreis, bzw. in jeder Stadt oder kreisfreien Stadt angeboten. In direkter Nachbarschaft zum Landkreis Gifhorn befinden sich die Städte Braunschweig, Wolfsburg und Hannover. Zwischen dem Landkreis Gifhorn und den genannten Städten bestehen die wesentlichsten Beschulungsbeziehungen. Aber auch Schulen in anderen Gemeinden werden von Schülerinnen und Schülern aus Gifhorn besucht.

Im Schuljahr 2018/19 besuchten insgesamt 1.109 Schüler/innen aus dem Landkreis Gifhorn eine Schule in einer anderen Gemeinde außerhalb des Kreisgebietes. Es werden 19 Gemeinden außerhalb des Landkreises von Schüler/innen aus dem Kreisgebiet angewählt. Dabei handelt es sich um die umliegenden Gemeinden Braunschweig und Wolfsburg aber auch um die Stadt Salzgitter und die Stadt Osnabrück, die Region Hannover und die Landkreise Celle, Goslar, Helmstedt, Heidekreis, Hildesheim, Northeim, Peine, Uelzen, Cuxhaven, Stade, Vechta, Wolfenbüttel und Rotenburg (Wümme).

Grundlage für die Betrachtung der extern beschulten Berufsschüler/innen sind die Abrechnungen der Schulsachkosten mit externen Berufsschulträgern. Der letzte vollständige Datensatz liegt aus dem Schuljahr 2018/19 vor.

Die am meisten angewählten Berufsschulen außerhalb des Kreisgebietes befinden sich in den Gemeinden Braunschweig, Celle, Cuxhaven, Hannover und Wolfsburg. In der vorliegende Tabelle ist die Entwicklung der Schülerzahlen, aufgeteilt nach Vollzeit- und Teilzeitbildungsgängen in den letzten drei Schuljahren abgebildet:

Schulträger	2016 / 2017			2017 / 2018			2018 / 2019		
	TZ	VZ	Σ	TZ	VZ	Σ	TZ	VZ	Σ
Braunschweig	289	197	486	302	221	523	301	208	509
Celle	20	9	29	5	12	17	7	5	12
Cuxhaven	12	0	12	13	0	13	11	0	11
Hannover	91	19	110	98	18	116	96	18	114
Wolfsburg	190	387	577	181	325	506	159	287	446

I.4 Schüler/innen von außerhalb an Berufsschulen im Kreisgebiet

Die Berufsbildenden Schulen des Landkreises Gifhorn werden von insgesamt 944 Schülerinnen und Schülern besucht, die ihren Wohnsitz außerhalb des Kreisgebietes haben.

Die BBS 1 besuchen insgesamt 290 Schüler/innen aus anderen Gemeinden, wovon 245 Schüler/innen ihren Wohnsitz in Wolfsburg haben. Ein Grund für Schüler/innen mit einem Wohnsitz außerhalb des Kreisgebietes eine Berufsbildende Schule im Landkreis Gifhorn zu besuchen, ist z. B. der Abschluss eines Ausbildungsvertrages bei einem Betrieb im Landkreis Gifhorn. Der Großteil der Schüler/innen aus Wolfsburg, welche die BBS 1 besuchen, absolviert eine Ausbildung als Restaurantfachfrau/-mann, Fachfrau/-mann für Systemgastronomie, Hotelfachfrau/-mann, Köchin/ Koch oder eine Ausbildung in einem kaufmännischen Ausbildungsberuf, wie z. B. Kauffrau/-mann im Groß- und Außenhandel, Kauffrau/-mann für Büromanagement, Verkäufer/in und Steuerfachangestellte/r.

Weiterhin besuchen Schüler/innen aus dem Landkreis Celle, Helmstedt, Peine, Uelzen, Verden, Wolfenbüttel, der Stadt Braunschweig, der Region Hannover und auch aus Oldenburg und Sachsen-Anhalt die BBS 1 in Gifhorn.

Die BBS II wird von 654 Schülerinnen und Schülern mit Wohnsitz außerhalb des Landkreises Gifhorn besucht. Die meisten Schüler/innen kommen aus Wolfsburg (111 SuS) und aus Mecklenburg-Vorpommern (103 SuS).

Ein besonderes Merkmal der BBS II ist zum einen die Ausbildung zur Augenoptikerin/zum Augenoptiker auf der Augenoptikerschule in Hankensbüttel und zum anderen die Ausbildung im Bereich der Müllereitechnik in Wittingen. Die Müllerschule ist durch einen Beschluss der Kultusministerkonferenz der Länder für die Ausbildungsverhältnisse von Müllerinnen und Müllern in den Bundesländern Berlin, Brandenburg, Bremen, Hamburg, nördliches Hessen, Mecklenburg-Vorpommern, Niedersachsen, Nordrhein-Westfalen, Sachsen-Anhalt und Schleswig-Holstein zuständig. Auch die Augenoptikerschule ist mit dem Bildungszentrum Technik und Gestaltung in Oldenburg die einzige Anlaufstelle in Niedersachsen, um den Beruf der Augenoptikerin/ des Augenoptikers zu erlernen. Somit wird die BBS II in Gifhorn von Schülerinnen und Schülern aus vielen externen Landkreisen, Städten und anderen Bundesländern angewählt.

Insgesamt wird die BBS II von Schülerinnen und Schülern aus 51 Gemeinden außerhalb des Landkreises Gifhorn besucht. Alle Gemeinden mit mehr als 15 Schülerinnen und Schülern befinden sich in der Tabelle:

Schüler/innen mit Wohnsitz außerhalb des Kreisgebietes an den BBS II:

Herkunft der Schüler/innen	Anzahl der Schüler/innen
Landkreis Celle	22
Landkreis Goslar	17
Landkreis Göttingen	22
Landkreis Harburg	22
Landkreis Heidekreis	16
Landkreis Lüneburg	19
Landkreis Stade	18
Landkreis Uelzen	22
Landkreis Vechta	15
Mecklenburg-Vorpommern	103
Nordrhein-Westfalen	16
Region Hannover	25
Sachsen-Anhalt	26
Schleswig-Holstein	16
Stadt Braunschweig	37
Stadt Wolfsburg	111

Weitere Herkunftsgemeinden der Schüler/innen auf der BBS II sind der Landkreis Helmstedt, Northeim, Peine, Diepholz, Hameln-Pyrmont, Hildesheim, Holzminden, Nienburg (Weser), Schaumburg, Cuxhaven, Lüchow-Dannenberg, Osterholz, Rotenburg (Wümme), Verden, Ammerland, Aurich, Cloppenburg, Emsland, Friesland, Grafschaft Bentheim, Leer, Osnabrück, Wittmund sowie die Stadt Emden, Oldenburg, Wilhelmshaven, Hamburg und Bremen und die Bundesländer Schleswig-Holstein, Nordrhein-Westfalen, Baden-Württemberg, Brandenburg und Thüringen.

J. Schülerzahlenstatistik der allgemeinbildenden Schulen 2019/20

Die Abfrage der Schülerzahlen erfolgte bei den allgemeinbildenden Schulen im Kreisgebiet zum landesweit vorgegebenen Stichtag, in diesem Jahr zum 29.08.2019. Bei Schüler/innen mit einem festgestelltem Bedarf an sonderpädagogischer Unterstützung wird zur Festlegung von Klassengrößen eine Doppelzählung durchgeführt. Die Doppelzählung erfolgt unabhängig vom Förderschwerpunkt und von der Schulform. Ein weiterer Faktor zur Bestimmung von Klassengrößen ist der Klassenbildungserlass. Für die Bildung von Klassen gelten folgende Schülerhöchstzahlen:

Schulart	SuS pro Klasse
Schulkindergarten an Grundschulen	20
Grundschule	26
Oberschule	28
Hauptschule	26
Realschule	30
Gymnasium bis zum 10. Schuljahrgang	30
Integrierte Gesamtschule bis zum 10. Schuljahrgang	30
Gymnasiale Oberstufe: 11. Schuljahrgang	26
Gymnasiale Oberstufe: Qualifikationsphase bis 125 SuS	18
Gymnasiale Oberstufe: Qualifikationsphase 125 bis 160 SuS	19
Gymnasiale Oberstufe: Qualifikationsphase über 160 SuS	20
Kolleg, Abendgymnasium: Einführungsphase	24
Kolleg: Qualifikationsphase	17
Abendgymnasium: Qualifikationsphase	15
Förderschule Schwerpunkt Lernen ab 5. Schuljahrgang	16
Förderschule Schwerpunkt Sprache	14
Förderschule Schwerpunkte ESE, Sehen (Sehbehinderte) und Hören (Schwerhörige)	12
Förderschule Schwerpunkt Körperliche und motorische Entwicklung	10
Förderschule Schwerpunkte Hören (Gehörlose) und Sehen (Blinde)	8
Förderschule Schwerpunkt Geistige Entwicklung	7
Förderschule Schwerpunkt Taubblinde	4
Förderklassen für Schüler/innen nichtdeutscher Herkunftssprache	16

J.1 Anzahl der Schüler/innen nach Gebiet und Schulart

Gebiet Schüler/innen	Schulart								
	GS	HS	RS	OBS	GYM	IGS	FÖS	TBS	Σ
Boldecker Land	285			60	7	139		4	495
Brome	610	74	328	4	46	136	15	8	1.221
Gifhorn	1.582	284	730	51	1.218	506	17	38	4.426
Hankensbüttel	314	126	3	51	273	160	6	16	949
Isenbüttel	586	17	182	155	412	192	3	11	1.558
Meinersen	765	172	441	13	749	157	10	16	2.323
Papenteich	920	6	28	507	526	115	6	12	2.120
Sassenburg	505	10	63	88	270	401	3	11	1.351
Wesendorf	568	20	71	315	390	291	13	13	1.682
Wittingen	395	54	2	66	302	313	11	18	1.161
Außerhalb des Landkreises	17	8	11	73	14	4			127
Gesamt	6.547	771	1.859	1.383	4.207	2.414	84	147	17.413

In diesem Kapitel werden die aktuellen Schülerzahlen im Schuljahr 2019/20 im Kreisgebiet tabellarisch dargestellt. In dieser Darstellung nach Schulform, der Anzahl in den jeweiligen Jahrgängen, Anzahl der Schüler/innen in der Inklusion, sowie der Herkunft der Schüler/innen unterschieden. Am Anfang jeden Unterkapitels ist immer eine Tabelle vorzufinden, die alle Schulen in der Schulform zusammenfasst.

Die Abfrage der Schülerzahlen erfolgte bei den allgemeinbildenden Schulen zum landesweit vorgegebenen Stichtag, im aktuellen Jahr der 29.08.2019.

J.2 Grundschulen

Gesamtübersicht der Grundschulen

	Klassenstufe					Gesamt
	SKG	1	2	3	4	
Boldecker Land	4	57	81	72	71	285
Brome	10	155	157	142	146	610
Gifhorn	18	409	404	388	363	1.582
Hankensbüttel	14	79	76	76	69	314
Isenbüttel	6	125	142	159	154	586
Meinersen	8	183	185	217	172	765
Papenteich	14	225	219	220	242	920
Sassenburg	12	126	119	117	131	505
Wesendorf	2	133	151	120	162	568
Wittingen	5	102	107	86	95	395
Braunschweig		1		1	2	4
Helmstedt		1				1
Peine		1			1	2
Salzwedel					2	2
Wolfsburg		3	2	1	1	7
Vorpommern-Greifswald				1		1
Gesamt	93	1.600	1.643	1.600	1.611	6.547

Samtgemeinde Boldecker Land

Grundschule Jembke	Klassenstufe					
	SKG	1	2	3	4	Σ
Boldecker Land		28	32	34	29	123
Isenbüttel			1			1
Anzahl der Schüler/innen		28	33	34	29	124
rechn. belegte Plätze (mit Inklusion)		28	33	34	31	126
Anzahl der Klassen		2	2	2	2	8

Mühlenbergschule Osloß	Klassenstufe					
	SKG	1	2	3	4	Σ
Boldecker Land		9	13	12	13	47
Anzahl der Schüler/innen		9	13	12	13	47
rechn. belegte Plätze (mit Inklusion)		9	13	13	14	49
Anzahl der Klassen		0,5	0,5	1	1	3

Grundschule Weyhausen	Klassenstufe					
	SKG	1	2	3	4	Σ
Boldecker Land		20	36	26	29	111
Gifhorn			1			1
Sassenburg		1				1
Wolfsburg			1			1
Anzahl der Schüler/innen		21	38	26	29	114
rechn. belegte Plätze (mit Inklusion)		21	40	30	31	122
Anzahl der Klassen		1	2	2	2	7

Samtgemeinde Brome

Grundschule Brome	Klassenstufe					
	SKG	1	2	3	4	Σ
Brome	10	41	33	32	34	150
Salzwedel					2	2
Anzahl der Schüler/innen	10	41	33	32	34	152
rechn. belegte Plätze (mit Inklusion)	10	41	35	33	39	158
Anzahl der Klassen		2	2	2	2	8

Grundschule Ehra-Lessien	Klassenstufe					
	SKG	1	2	3	4	Σ
Brome		12	17	9	19	57
Anzahl der Schüler/innen		12	17	9	19	57
rechn. belegte Plätze (mit Inklusion)		12	17	10	19	58
Anzahl der Klassen		1	1	1	1	4

Grundschule Parsau	Klassenstufe					
	SKG	1	2	3	4	Σ
Brome		38	21	37	17	113
Anzahl der Schüler/innen		38	21	37	17	113
rechn. belegte Plätze (mit Inklusion)		38	22	38	18	116
Anzahl der Klassen		2	1	2	1	6

Grundschule Rühren	Klassenstufe					
	SKG	1	2	3	4	Σ
Brome		58	74	53	63	248
Wolfsburg			1			1
Anzahl der Schüler/innen		58	75	53	63	249
rechn. belegte Plätze (mit Inklusion)		58	76	55	63	252
Anzahl der Klassen		3	4	3	3	13

Waldschule Tülow-Voitze	Klassenstufe					
	SKG	1	2	3	4	Σ
Brome		6	11	11	12	40
Anzahl der Schüler/innen		6	11	11	12	40
rechn. belegte Plätze (mit Inklusion)		6	11	11	14	42
Anzahl der Klassen		1	1	1	1	4

Christliche Schule Gifhorn e.V.

Immanuelsschule	Klassenstufe					
	SKG	1	2	3	4	Σ
Brome			1		1	2
Gifhorn		8	5	7	2	22
Isenbüttel		3	1	1		5
Meinersen		1				1
Sassenburg			1			1
Wesendorf		5	7	4	8	24
Wolfsburg		1			1	2
Anzahl der Schüler/innen		18	15	12	12	57
rechn. belegte Plätze (mit Inklusion)		18	15	13	13	59
Anzahl der Klassen		1	1	1	1	4

Stadt Gifhorn

Adam-Riese-Schule	Klassenstufe					
	SKG	1	2	3	4	Σ
Gifhorn	15	86	90	82	73	346
Sassenburg			2	1		3
Anzahl der Schüler/innen	15	86	92	83	73	349
rechn. belegte Plätze (mit Inklusion)	15	86	95	88	81	365
Anzahl der Klassen	1	4	4	4	4	17

Albert Schweitzer Schule	Klassenstufe					
	SKG	1	2	3	4	Σ
Gifhorn		64	65	65	56	250
Sassenburg		2	1		2	5
Isenbüttel			1			1
Anzahl der Schüler/innen		66	67	65	58	256
rechn. belegte Plätze (mit Inklusion)		69	69	71	59	268
Anzahl der Klassen		3	3	3	3	12

rot: 1./2. Stufe als Eingangsstufe (1. Klasse)

Astrid-Lindgren-Schule (Wilsche)	Klassenstufe					
	SKG	1	2	3	4	Σ
Gifhorn		31	28	19	31	109
Sassenburg		1				1
Anzahl der Schüler/innen		32	28	19	31	110
rechn. belegte Plätze (mit Inklusion)		32	30	19	34	115
Anzahl der Klassen		2	2	1	2	7

Gebrüder-Grimm-Schule	Klassenstufe					
	SKG	1	2	3	4	Σ
Gifhorn		81	68	81	67	297
Sassenburg				1		1
Helmstedt		1				1
Anzahl der Schüler/innen		82	68	82	67	299
rechn. belegte Plätze (mit Inklusion)		85	72	91	71	319
Anzahl der Klassen		4	3	4	3	14

Isetal-Schule (Kästorf)	Klassenstufe					
	SKG	1	2	3	4	Σ
Gifhorn		20	30	24	25	99
Sassenburg			1			1
Wesendorf			3			3
Anzahl der Schüler/innen		20	34	24	25	103
rechn. belegte Plätze (mit Inklusion)		20	35	24	25	104
Anzahl der Klassen		1	2	1	1	5

Michael-Ende-Schule	Klassenstufe					
	SKG	1	2	3	4	Σ
Gifhorn		64	66	56	63	249
Isenbüttel					1	1
Sassenburg				1	2	3
Wolfsburg		1				1
Anzahl der Schüler/innen		65	66	57	66	254
rechn. belegte Plätze (mit Inklusion)		66	72	62	71	271
Anzahl der Klassen		3	3	3	3	12

Wilhelm-Busch-Schule (Gamsen)	Klassenstufe					
	SKG	1	2	3	4	Σ
Gifhorn		55	47	50	42	194
Sassenburg			1		1	2
Wesendorf			1			1
Anzahl der Schüler/innen		55	49	50	43	197
rechn. belegte Plätze (mit Inklusion)		55	51	52	44	202
Anzahl der Klassen		3	2	2	2	9

Samtgemeinde Hankensbüttel

Karl-Söhle-Schule Hankensbüttel	Klassenstufe					
	SKG	1	2	3	4	Σ
Hankensbüttel	13	59	60	56	45	233
Wittingen					1	1
Anzahl der Schüler/innen	13	59	60	56	46	234
rechn. belegte Plätze (mit Inklusion)	13	59	61	62	46	241
Anzahl der Klassen		3	3	3	3	12

Grundschule Sprakensehl	Klassenstufe					
	SKG	1	2	3	4	Σ
Hankensbüttel		8	7	4	12	31
Anzahl der Schüler/innen		8	7	4	12	31
rechn. belegte Plätze (mit Inklusion)		9	9	4	13	35
Anzahl der Klassen		0,5	0,5	0,5	0,5	2

rot: 1./2. Stufe als Eingangsstufe (1. Klasse)

Grundschule Kunterbunt (Steinhorst)	Klassenstufe					
	SKG	1	2	3	4	Σ
Hankensbüttel		11	8	15	10	44
Anzahl der Schüler/innen		11	8	15	10	44
rechn. belegte Plätze (mit Inklusion)		11	8	15	10	44
Anzahl der Klassen		0,5	0,5	1	1	3

Samtgemeinde Isenbüttel

Grundschule Calberlah	Klassenstufe					
	SKG	1	2	3	4	Σ
Isenbüttel		33	43	41	48	165
Papenteich					1	1
Wolfsburg				1		1
Anzahl der Schüler/innen		33	43	42	49	167
rechn. belegte Plätze (mit Inklusion)		34	44	43	55	176
Anzahl der Klassen		2	2	2	3	9

Grundschule Isenbüttel	Klassenstufe					
	SKG	1	2	3	4	Σ
Isenbüttel	6	54	59	79	60	258
Gifhorn	3					3
Sassenburg	1					1
Anzahl der Schüler/innen	10	54	59	79	60	262
rechn. belegte Plätze (mit Inklusion)	10	55	59	80	64	268
Anzahl der Klassen		3	3	4	3	13

Grundschule Ribbesbüttel	Klassenstufe					
	SKG	1	2	3	4	Σ
Isenbüttel		19	22	22	30	93
Gifhorn			3	3	3	9
Anzahl der Schüler/innen		19	25	25	33	102
rechn. belegte Plätze (mit Inklusion)		20	25	25	36	106
Anzahl der Klassen		1	1	1	2	5

Grundschule Wasbüttel	Klassenstufe					
	SKG	1	2	3	4	Σ
Isenbüttel		16	14	16	14	60
Anzahl der Schüler/innen		16	14	16	14	60
rechn. belegte Plätze (mit Inklusion)		17	14	19	14	64
Anzahl der Klassen		1	1	1	1	4

Samtgemeinde Meinersen

Ovakara Grundschule Hillerse	Klassenstufe					
	SKG	1	2	3	4	Σ
Meinersen		15	17	32	20	84
Anzahl der Schüler/innen		15	17	32	20	84
rechn. belegte Plätze (mit Inklusion)		16	18	35	21	90
Anzahl der Klassen		1	1	2	1	5

Grundschule Leiferde	Klassenstufe					
	SKG	1	2	3	4	Σ
Meinersen	8	57	43	49	32	189
Anzahl der Schüler/innen	8	57	43	49	32	189
rechn. belegte Plätze (mit Inklusion)	8	58	45	55	33	199
Anzahl der Klassen		3	2	3	2	10

Ameisenschule (Meinersen)	Klassenstufe					
	SKG	1	2	3	4	Σ
Meinersen		66	79	85	83	313
Papenteich			2			2
Anzahl der Schüler/innen		66	81	85	83	315
rechn. belegte Plätze (mit Inklusion)		67	82	89	88	326
Anzahl der Klassen		3	4	4	4	15

Aller-Oker-Schule (Müden)	Klassenstufe					
	SKG	1	2	3	4	Σ
Meinersen		42	46	50	36	174
Anzahl der Schüler/innen		42	46	50	36	174
rechn. belegte Plätze (mit Inklusion)		43	46	53	37	179
Anzahl der Klassen		2	2	3	2	9

Samtgemeinde Papenteich

Grundschule Adenbüttel	Klassenstufe					
	SKG	1	2	3	4	Σ
Papenteich		25	27	26	38	116
Isenbüttel			1			1
Meinersen		2		1		3
Braunschweig		1			1	2
Peine		1				1
Vorpommern-Greifswald				1		1
Anzahl der Schüler/innen		29	28	28	39	124
rechn. belegte Plätze (mit Inklusion)		31	28	29	40	128
Anzahl der Klassen		2	2	2	2	8

Grundschule Am Zellberg (Meine)	Klassenstufe					
	SKG	1	2	3	4	Σ
Papenteich	14	56	62	62	68	262
Anzahl der Schüler/innen	14	56	62	62	68	262
rechn. belegte Plätze (mit Inklusion)	14	57	64	63	71	269
Anzahl der Klassen		3	3	3	3	12

Grundschule Rötgesbüttel	Klassenstufe					
	SKG	1	2	3	4	Σ
Papenteich		34	33	29	32	128
Isenbüttel					1	1
Braunschweig					1	1
Anzahl der Schüler/innen		34	33	29	34	130
rechn. belegte Plätze (mit Inklusion)		34	35	31	35	135
Anzahl der Klassen		2	2	2	2	8

Grundschule Schwülper	Klassenstufe					
	SKG	1	2	3	4	Σ
Papenteich		80	66	76	75	297
Meinersen					1	1
Peine					1	1
Anzahl der Schüler/innen		80	66	76	77	299
rechn. belegte Plätze (mit Inklusion)		82	68	77	81	308
Anzahl der Klassen		4	3	4	4	15

Margret und Rolf Rettich-Schule (Vordorf)	Klassenstufe					
	SKG	1	2	3	4	Σ
Papenteich		30	29	27	28	114
Braunschweig				1		1
Anzahl der Schüler/innen		30	29	28	28	115
rechn. belegte Plätze (mit Inklusion)		32	31	31	32	126
Anzahl der Klassen		2	2	2	2	8

Gemeinde Sassenburg

Hermann-Löns-Schule (Grußendorf)	Klassenstufe					
	SKG	1	2	3	4	Σ
Boldecker Land	4					4
Sassenburg	11	28	20	23	22	104
Anzahl der Schüler/innen	15	28	20	23	22	108
rechn. belegte Plätze (mit Inklusion)	15	28	20	23	23	109
Anzahl der Klassen		2	1	1	1	5

GS Findorff-Schule (Neudorf-Platendorf)	Klassenstufe					
	SKG	1	2	3	4	Σ
Sassenburg		47	57	37	58	199
Anzahl der Schüler/innen		47	57	37	58	199
rechn. belegte Plätze (mit Inklusion)		48	57	38	61	204
Anzahl der Klassen		2	3	2	3	10

Grundschule im bunten Dreieck Westerbeck	Klassenstufe					
	SKG	1	2	3	4	Σ
Sassenburg		46	35	53	45	179
Anzahl der Schüler/innen		46	35	53	45	179
rechn. belegte Plätze (mit Inklusion)		47	36	57	46	186
Anzahl der Klassen		2	2	3	2	9

Samtgemeinde Wesendorf

Grundschule Wahrenholz	Klassenstufe					
	SKG	1	2	3	4	Σ
Hankensbüttel				1		1
Sassenburg			1	1		2
Wesendorf		39	45	39	46	169
Anzahl der Schüler/innen		39	46	41	46	172
rechn. belegte Plätze (mit Inklusion)		39	47	45	48	179
Anzahl der Klassen		2	2	2	2	8

Grundschule am Lerchenberg (Wesendorf)	Klassenstufe					
	SKG	1	2	3	4	Σ
Gifhorn				1	1	2
Sassenburg		1			1	2
Wesendorf		49	68	53	81	251
Anzahl der Schüler/innen		50	68	54	83	255
rechn. belegte Plätze (mit Inklusion)		55	70	58	86	269
Anzahl der Klassen		3	3	3	4	13

Regenbogenschule (GS Groß Oesingen)	Klassenstufe					
	SKG	1	2	3	4	Σ
Gifhorn			1			1
Hankensbüttel					1	1
Wesendorf		40	27	24	27	118
Anzahl der Schüler/innen		40	28	24	28	120
rechn. belegte Plätze (mit Inklusion)		41	30	28	32	131
Anzahl der Klassen		2	2	2	2	8

Stadt Wittingen

Grundschule Knesebeck	Klassenstufe					
	SKG	1	2	3	4	Σ
Hankensbüttel		1	1		1	3
Wittingen		28	30	19	32	109
Anzahl der Schüler/innen		29	31	19	33	112
rechn. belegte Plätze (mit Inklusion)		29	35	19	33	116
Anzahl der Klassen		2	2	1	2	7

Grundschule Radenbeck	Klassenstufe					
	SKG	1	2	3	4	Σ
Wittingen		14	16	9	13	52
Wolfsburg		1				1
Anzahl der Schüler/innen		15	16	9	13	53
rechn. belegte Plätze (mit Inklusion)		15	16	10	15	56
Anzahl der Klassen		1	1	1	1	4

Grundschule Wittingen	Klassenstufe					
	SKG	1	2	3	4	Σ
Hankensbüttel	1					1
Wesendorf	2					2
Wittingen	5	60	61	58	49	233
Anzahl der Schüler/innen	8	60	61	58	49	236
rechn. belegte Plätze (mit Inklusion)	8	60	62	66	51	247
Anzahl der Klassen		3	3	3	2	11

J.4 Hauptschulen

Gesamtübersicht der Hauptschulen

	Klassenstufe						Gesamt
	5	6	7	8	9	10	
Brome	9	9	15	9	17	15	74
Gifhorn	21	38	52	54	71	48	284
Hankensbüttel	16	22	23	29	19	17	126
Isenbüttel		8	4	1	3	1	17
Meinersen	23	26	36	34	24	29	172
Papenteich			3	1	1	1	6
Sassenburg			1	1	3	5	10
Wesendorf	1	7	1	3	2	7	21
Wittingen	19	8	6	7	9	5	54
Braunschweig			1				1
Celle				2		1	3
Salzwedel	1			1		1	3
Uetze					1		1
Gesamt	90	118	142	142	150	130	772

Samtgemeinde Brome

Johannes-Gutenberg-Schule (Rühen)	Klassenstufe						Σ
	5	6	7	8	9	10	
Brome	9	9	15	9	17	15	74
Salzwedel	1			1		1	3
Anzahl der Schüler/innen	10	9	15	10	17	16	77
rechn. belegte Plätze (mit Inklusion)	12	12	18	10	20	19	91
Anzahl der Klassen	0,5	0,5	1	1	1	1	5

Stadt Gifhorn

Freiherr-vom-Stein-Schule	Klassenstufe						Σ
	5	6	7	8	9	10	
Gifhorn	21	38	52	52	68	47	278
Isenbüttel		7	4	1	3		15
Meinersen						1	1
Papenteich			3	1	1	1	6
Sassenburg			1	1	3	5	10
Wesendorf		1			1	3	5
Wittingen			1				1
Braunschweig			1				1
Anzahl der Schüler/innen	21	46	62	55	76	57	317
rechn. belegte Plätze (mit Inklusion)	29	56	79	72	85	64	385
Anzahl der Klassen	2	3	3	3	4	3	18

Samtgemeinde Hankensbüttel

Wiethornschule (Hauptschule Hankensbüttel)	Klassenstufe							Σ
	5	6	7	8	9	10		
Hankensbüttel	16	22	23	29	19	17	126	
Isenbüttel						1	1	
Wesendorf	1	6	1	3	1	3	15	
Wittingen	19	8	5	7	9	5	53	
Anzahl der Schüler/innen	36	36	29	39	29	26	195	
rechn. belegte Plätze (mit Inklusion)	47	47	34	46	37	30	241	
Anzahl der Klassen	2	2	2	2	2	2	12	

Samtgemeinde Meinersen

Hauptschule Meinersen	Klassenstufe							Σ
	5	6	7	8	9	10		
Gifhorn				2	3	1	6	
Isenbüttel		1					1	
Meinersen	23	26	36	34	24	28	171	
Wesendorf						1	1	
Celle				2		1	3	
Uetze					1		1	
Anzahl der Schüler/innen	23	27	36	38	28	31	183	
rechn. belegte Plätze (mit Inklusion)	30	31	44	46	36	33	220	
Anzahl der Klassen	2	2	2	2	2	2	12	

J.5 Realschulen

Gesamtübersicht der Realschulen

	Klassenstufe							Gesamt
	5	6	7	8	9	10		
Brome	44	48	56	66	53	61	328	
Gifhorn	107	115	134	137	124	113	730	
Hankensbüttel			1			2	3	
Isenbüttel	65	56	24	10	13	14	182	
Meinersen	43	64	79	64	107	84	441	
Papenteich	7	2	4	4	5	6	28	
Sassenburg	6	10	9	8	14	16	63	
Wesendorf	14	16	10	10	13	8	71	
Wittingen			1			1	2	
Börde					1		1	
Celle					1	1	2	
Salzwedel					2	1	3	
Uetze					1		1	
Wolfsburg			1	1	1	1	4	
Gesamt	286	311	319	300	335	308	1.859	

Samtgemeinde Brome

Realschule am Drömling Rühren	Klassenstufe						
	5	6	7	8	9	10	Σ
Brome	44	48	56	66	53	61	328
Börde					1		1
Salzwedel					2	1	3
Wolfsburg			1	1	1	1	4
Anzahl Schüler/innen	44	48	57	67	57	63	336
rechn. belegte Plätze (mit Inklusion)	44	51	61	69	60	64	349
Anzahl Klassen	2	2	3	3	3	3	16

Stadt Gifhorn

Dietrich-Bonhoeffer-Realschule	Klassenstufe						
	5	6	7	8	9	10	Σ
Gifhorn	54	48	68	82	63	73	388
Hankensbüttel			1			2	3
Isenbüttel		3	22	7	10	13	55
Meinersen		1	1		1	2	5
Papenteich	1		2	1	2	4	10
Sassenburg			1	6	11	10	28
Wesendorf	11	15	9	9	12	8	64
Wittingen			1			1	2
Anzahl der Schüler/innen	66	67	105	105	99	113	555
rechn. belegte Plätze (mit Inklusion)	67	68	108	109	102	114	568
Anzahl der Klassen	3	3	4	4	4	4	22

Fritz-Reuter-Realschule	Klassenstufe						
	5	6	7	8	9	10	Σ
Gifhorn	52	66	66	55	58	40	337
Isenbüttel		2	2	3	3	1	11
Meinersen				1	2	1	4
Papenteich		1	2	3	3	2	11
Sassenburg	6	9	8	2	3	6	34
Wesendorf	3	1	1	1	1		7
Anzahl der Schüler/innen	61	79	79	65	70	50	404
rechn. belegte Plätze (mit Inklusion)	62	87	88	71	74	52	434
Anzahl der Klassen	3	4	3	3	3	2	18

Samtgemeinde Isenbüttel

Realschule Calberlah	Klassenstufe						
	5	6	7	8	9	10	Σ
Gifhorn	1	1					2
Isenbüttel	65	51					116
Papenteich	6	1					7
Sassenburg		1					1
Anzahl der Schüler/innen	72	54					126
rechn. belegte Plätze (mit Inklusion)	77	55					132
Anzahl der Klassen	3	3					6

Samtgemeinde Meinersen

Sally Perel Realschule Meinersen	Klassenstufe						
	5	6	7	8	9	10	Σ
Gifhorn					3		3
Meinersen	43	63	78	63	104	81	432
Celle					1	1	2
Uetze					1		1
Anzahl der Schüler/innen	43	63	78	63	109	82	438
rechn. belegte Plätze (mit Inklusion)	43	66	81	64	109	84	447
Anzahl der Klassen	2	3	3	3	4	4	19

J.6 Oberschulen

Gesamtübersicht der Oberschulen

	Klassenstufe						
	5	6	7	8	9	10	Gesamt
Boldecker Land	4	10	13	11	9	13	60
Brome				1	1	2	4
Gifhorn	1	7	15	7	9	12	51
Hankensbüttel	1	2	2	2	2	42	51
Isenbüttel			34	44	39	38	155
Meinersen	7	1		1	3	1	13
Papenteich	67	61	72	107	113	87	507
Sassenburg	6	12	20	18	13	19	88
Wesendorf	27	42	62	69	56	59	315
Wittingen	3	1	1	2		59	66
Braunschweig	5	5	8	12	25	9	64
Peine	1				2		3
Wolfsburg		1	2		1	2	6
Gesamt	122	142	229	274	273	343	1.383

Samtgemeinde Boldecker Land

Christian Albinus Oberschule Weyhausen	Klassenstufe						
	5	6	7	8	9	10	Σ
Boldecker Land	4	10	13	11	9	13	60
Brome				1	1	1	3
Gifhorn					1	1	2
Sassenburg	6	12	20	18	13	18	87
Wolfsburg		1	2			1	4
Anzahl der Schüler/innen	10	23	35	30	24	34	156
rechn. belegte Plätze (mit Inklusion)	13	31	43	36	28	36	187
Anzahl der Klassen	1	2	2	2	2	2	11

Samtgemeinde Isenbüttel

OBS Calberlah	Klassenstufe						
	5	6	7	8	9	10	Σ
Gifhorn			3	1	2	5	11
Isenbüttel			34	42	38	38	152
Papenteich			4				4
Wolfsburg					1	1	2
Anzahl der Schüler/innen			41	43	41	44	169
rechn. belegte Plätze (mit Inklusion)			46	48	44	45	183
Anzahl der Klassen			2	2	2	2	8

Samtgemeinde Papenteich

OBS Papenteich	Klassenstufe						
	5	6	7	8	9	10	Σ
Gifhorn			3	1	1	1	6
Isenbüttel				2	1		3
Meinersen	7	1		1	3	1	13
Papenteich	67	61	68	107	113	87	503
Braunschweig	5	5	8	12	25	9	64
Peine	1				2		3
Anzahl der Schüler/innen	80	67	79	123	145	98	592
rechn. belegte Plätze (mit Inklusion)	85	72	84	135	150	98	624
Anzahl der Klassen	4	3	4	5	6	5	27

Samtgemeinde Wesendorf

OBS Wesendorf	Klassenstufe						
	5	6	7	8	9	10	Σ
Gifhorn	1	7	9	5	5	5	32
Hankensbüttel	1	2	2	2	2	2	11
Sassenburg						1	1
Wesendorf	27	42	62	69	56	59	315
Wittingen	3	1	1	2		2	9
Anzahl der Schüler/innen	32	52	74	78	63	69	368
rechn. belegte Plätze (mit Inklusion)	37	60	79	86	68	70	400
Anzahl der Klassen	2	3	3	4	3	4	19

Stadt Wittingen

OBS Wittingen	Klassenstufe						
	5	6	7	8	9	10	Σ
Brome						1	1
Hankensbüttel						40	40
Wittingen						57	57
Anzahl der Schüler/innen						98	98
rechn. belegte Plätze (mit Inklusion)						99	99
Anzahl der Klassen						4	4

J.7 Gesamtschulen

Gesamtübersicht der Gesamtschulen

	Klassenstufe									Gesamt
	5	6	7	8	9	10	11	12	13	
Boldecker Land	29	24	19	21	11	19	4	8	4	139
Brome	24	20	17	9	17	27	8	3	11	136
Gifhorn	89	76	66	69	57	70	41	21	17	506
Hankensbüttel	18	29	31	29	38	6	2	5	2	160
Isenbüttel	26	27	23	25	26	25	20	11	9	192
Meinersen	23	21	23	18	27	21	14	1	9	157
Papenteich	10	27	15	13	20	22	2	4	2	115
Sassenburg	62	66	48	56	54	52	26	20	17	401
Wesendorf	43	32	51	40	44	18	25	28	10	291
Wittingen	28	42	71	81	57	17	8	5	4	313
Braunschweig					1					1
Salzwedel	1	1								2
Uelzen			1							1
Gesamt	353	365	365	361	352	277	150	106	85	2.414

Im Landkreis Gifhorn gibt es drei Gesamtschulen: Die IGS Gifhorn, die IGS Sassenburg und die IGS Wittingen.

Für die Schulen in Trägerschaft des Landkreises wurden Schulbezirke festgelegt. Die Schulbezirke richten sich nach dem Hauptwohnsitz der Schüler/innen. Darüber hinaus können eingeräumte, nachrangige Wahlrechte den Besuch weiterer Schulen der jeweiligen Schulform ermöglichen.

Die IGS Gifhorn kann von Schülerinnen und Schülern aus der Kernstadt Gifhorn und den Ortschaften Neubokel, Wilsche und Winkel angewählt werden sowie aus den Ortschaften der Samtgemeinden Papenteich, Isenbüttel und Meinersen. Im 5. Jahrgang werden fünf Klassen je 30 Schülerinnen und Schülern aufgenommen. Ein Losverfahren wird durchgeführt, wenn sich mehr als 150 Schüler/innen anmelden. Schüler/innen, die keinen Platz an der IGS Gifhorn erhalten, haben die Möglichkeit, sich an der IGS Sassenburg anzumelden, sofern dort freie Plätze zur Verfügung stehen.

An der IGS Sassenburg gibt es ebenfalls eine Maximalzügigkeit von fünf Klassen im Jahrgang 5. Die Durchführung eines Losverfahrens sowie die Anwahl der IGS Gifhorn bei höheren Anmeldezahlen ist ebenso gegeben. Die IGS Sassenburg kann in erster Linie von Schülerinnen und Schülern aus der Gemeinde Sassenburg, aus den Samtgemeinden Boldecker Land, SG Brome (Gemeinden Bergefeld, Parsau, Rühren und Tiddische), und SG Wesendorf angewählt werden.

Schüler/innen mit Wohnsitz in der Stadt Wittingen, Samtgemeinde Brome (Gemeinden Brome, Ehra-Lessien und Tülow) und der SG Hankensbüttel liegen im Einzugsbereich der IGS Wittingen.

Landkreis Gifhorn

IGS Gifhorn	Klassen-/Kursstufe									
	5	6	7	8	9	10	11	12	13	Σ
Brome						1				1
Gifhorn	83	68	51	60	48	65	34			409
Hankensbüttel	1									1
Isenbüttel	25	24	23	24	21	25	16			158
Meinersen	23	21	23	18	24	20	14			143
Papenteich	10	27	15	11	20	22	2			107
Sassenburg		1		1		4	2			8
Wesendorf	1	1	1	1	1	4	8			17
Braunschweig					1					1
Anzahl der Schüler/innen	143	142	113	115	115	141	76			845
Rechn. belegte Plätze (mit Inklusion)	151	149	118	119	118	143	76			874
Anzahl der Klassen/ Kurse	5	5	4	4	4	5	3			30

IGS Sassenburg	Klassen-/Kursstufe									
	5	6	7	8	9	10	11	12	13	Σ
Boldecker Land	29	24	19	21	11	19	4	8	4	139
Brome	6	9	9	4	10	26	8	3	11	86
Gifhorn	6	8	14	9	9	5	7	21	17	96
Hankensbüttel				1		6	2	5	2	16
Isenbüttel	1	3		1	5		4	11	9	34
Meinersen					3	1		1	9	14
Papenteich				2				4	2	8
Sassenburg	62	65	48	55	54	48	24	20	17	393
Wesendorf	41	30	50	38	40	14	17	28	10	268
Wittingen		1	1	9	6	17	8	5	4	51
Anzahl der Schüler/innen	145	140	141	140	138	136	74	106	85	1.105
Rechn. belegte Plätze (mit Inklusion)	150	145	149	151	144	140	78	107	86	1.150
Anzahl der Klassen/ Kurse	5	5	5	5	5	5	3	6	5	44

IGS Wittingen	Klassen-/Kursstufe									
	5	6	7	8	9	10	11	12	13	Σ
Brome	18	11	8	5	7					49
Gifhorn			1							1
Hankensbüttel	17	29	31	28	38					143
Wesendorf	1	1		1	3					6
Wittingen	28	41	70	72	51					262
Salzwedel	1	1								2
Uelzen			1							1
Anzahl der Schüler/innen	65	83	111	106	99					464
Rechn. belegte Plätze (mit Inklusion)	65	85	113	112	102					477
Anzahl der Klassen/ Kurse	3	3	4	4	4					18

Gesamtübersicht der Gymnasien

	Klassenstufe								Gesamt
	5	6	7	8	9	10	11	12	
Boldecker Land		1	1	3			1	1	7
Brome	9	5	8	6	7	4	4	3	46
Gifhorn	157	161	169	158	164	151	136	122	1218
Hankensbüttel	44	33	33	36	36	26	40	25	273
Isenbüttel	64	58	47	60	50	47	42	44	412
Meinersen	97	101	85	81	93	88	103	101	749
Papenteich	73	79	72	63	62	62	63	52	526
Sassenburg	43	32	28	30	34	45	27	31	270
Wesendorf	57	50	56	37	55	57	39	39	390
Wittingen	46	34	35	34	41	37	38	37	302
Braunschweig			1					1	2
Celle							1		1
Peine		1	2				1		4
Salzwedel			1						1
Uelzen	1					1		3	5
Wolfsburg							1		1
Gesamt	591	555	538	508	542	518	496	459	4.207

Im Gifhorer Stadtgebiet gibt es das Humboldt-Gymnasium und das Otto-Hahn-Gymnasium. Die Zahl der Aufnahmekapazität an den beiden Schulen richtet sich nach der Satzung über die Festlegung von Schulbezirken für Schulen in Trägerschaft des Landkreises Gifhorn. Sofern die Zahl der Anmeldungen die Aufnahmekapazität der jeweiligen Schule überschreitet, werden die Plätze durch ein Losverfahren vergeben. Das Ziel ist ein einheitliches und transparentes Verfahren zur Aufnahme von Schüler/innen an den Gymnasien. Außerdem soll durch die Vereinbarung erreicht werden, dass Schüler/innen mit Hauptwohnsitz im Schulbezirk der jeweiligen Schule, vorrangig an der zugeordneten Schule aufgenommen werden.

Eine Aufnahme kann nur im Rahmen der vorhandenen räumlichen Kapazitäten erfolgen. Ein Anspruch auf Einrichtung zusätzlicher Klassen außerhalb der vorhandenen Kapazitäten besteht nicht.

Für das Humboldt-Gymnasium und das Otto-Hahn-Gymnasium werden Obergrenzen in der Zügigkeit des Sekundarbereichs I wie folgt festgelegt:

- a) Humboldt-Gymnasium 5-zügig
- b) Otto-Hahn-Gymnasium 4-zügig

Nachstehendes Vorgehen wird angewandt, wenn bei einer Schule die Durchführung eines Losverfahrens erforderlich ist:

1. Geschwisterkinder werden vorrangig aufgenommen. Die Zahl der aufzunehmenden Geschwisterkinder eines Jahrgangs reduziert die zu vergebenden Schulplätze entsprechend.
2. Danach sind Schüler/innen aus dem Schulbezirk vorrangig aufzunehmen. Verbleibende Schulplätze werden an Schüler/innen mit nachrangigem Wahlrecht gleichberechtigt verlost.

Stehen schon für Schüler/innen aus dem Schulbezirk nicht in ausreichendem Maß Schulplätze an einer Schule zur Verfügung, findet unter diesen Schülerinnen und Schülern ein gleichberechtigtes Losverfahren statt.

3. Ziehung der Lose: Aus einem Lostopf werden nacheinander die zu vergebenden Plätze und die Reihenfolge der Nachrückerplätze gezogen.
4. Anschließend muss durch die Rücksprache mit der jeweils anderen Schulleitung sichergestellt werden, dass Schüler/innen, die das Humboldt-Gymnasium oder/und Otto-Hahn-Gymnasium als zuständige Schule haben, einen Schulplatz an einem der beiden Gymnasien erhalten.

Landkreis Gifhorn

Gymnasium Hankensbüttel	Klassen-/Kursstufe									
	5	6	7	8	9	10	11	12	13	Σ
Brome	9	3	8	6	7	4	3	3		43
Hankensbüttel	44	33	33	36	36	26	40	25		273
Wesendorf	47	36	44	22	42	52	27	29		299
Wittingen	46	34	34	33	41	37	36	36		297
Salzwedel			1							1
Uelzen	1					1		3		5
Anzahl der Schüler/innen	147	106	120	97	126	120	106	96		918
Rechn. belegte Plätze (mit Inklusion)	151	107	121	98	127	121	107	97		929
Anzahl der Klassen/ Kurse	6	4	5	4	5	5	5	6		40

Humboldt-Gymnasium	Klassen-/Kursstufe									
	5	6	7	8	9	10	11	12	13	Σ
Boldecker Land		1	1	3						5
Brome		1								1
Gifhorn	95	89	106	92	93	89	75	74		713
Isenbüttel	5		1	2	2	1	2	3		16
Meinersen	2	2			1	1	16			22
Papenteich					1	1	2	1		5
Sassenburg	42	31	27	29	33	45	26	31		264
Wesendorf	7	13	11	14	11	3	11	9		79
Wittingen							2			2
Braunschweig								1		1
Anzahl der Schüler/innen	151	137	146	140	141	140	134	119		1.108
Rechn. belegte Plätze (mit Inklusion)	153	139	146	141	141	142	134	119		1.115
Anzahl der Klassen/ Kurse	5	5	5	5	5	5	6	11		47

Otto-Hahn-Gymnasium	Klassen-/Kursstufe									
	5	6	7	8	9	10	11	12	13	Σ
Boldecker Land							1	1		2
Brome		1					1			2
Gifhorn	58	70	60	62	69	62	59	46		486
Isenbüttel	33	36	32	38	29	27	24	17		236
Meinersen					1					1
Papenteich				3	1		2			6
Sassenburg	1	1	1	1	1		1			6
Wesendorf						2		1		3
Wittingen			1	1				1		3
Anzahl der Schüler/innen	92	108	94	105	101	91	88	66		745
Rechn. belegte Plätze (mit Inklusion)	95	109	94	105	101	91	88	66		749
Anzahl der Klassen/ Kurse	4	4	4	4	4	4	4	5		33

Sibylla-Merian-Gymnasium	Klassen-/Kursstufe									
	5	6	7	8	9	10	11	12	13	Σ
Gifhorn			1		1					2
Isenbüttel	3		1	1	1			1		7
Meinersen	94	98	84	81	91	85	85	100		718
Papenteich	3									3
Celle							1			1
Peine		1								1
Anzahl der Schüler/innen	100	99	86	82	93	85	86	101		732
Rechn. belegte Plätze (mit Inklusion)	100	102	86	82	94	85	86	101		736
Anzahl der Klassen/ Kurse	4	4	3	3	4	3	4	7		32

rot: Außenstelle Leiferde

Evangelisch-lutherische Landeskirche Hannover

Philipp Melanchton Gymnasium	Klassen-/Kursstufe									
	5	6	7	8	9	10	11	12	13	Σ
Gifhorn	4	2	2	4	1		2	2		17
Isenbüttel	23	22	13	19	18	19	16	23		153
Meinersen	1	1	1			2	2	1		8
Papenteich	70	79	72	60	60	61	59	51		512
Wesendorf	3	1	1	1	2		1			9
Braunschweig			1							1
Peine			2				1			3
Wolfsburg							1			1
Anzahl der Schüler/innen	101	105	92	84	81	82	82	77		704
Rechn. belegte Plätze (mit Inklusion)	102	105	93	87	82	83	82	77		711
Anzahl der Klassen/ Kurse	4	4	4	3	3	3	4	5		30

J.9 Förderschulen

Gesamtübersicht der Förderschulen

	Klassenstufe										Gesamt
	1	2	3	4	5	6	7	8	9	10	
Brome					3	5	2	4	1		15
Gifhorn	1	3	1	2	4	2		3	1		17
Hankensbüttel					2	1		1	2		6
Isenbüttel		1			1	1					3
Meinersen				1	7	1		1			10
Papenteich	1	3		1				1			6
Sassenburg		1			1			1			3
Wesendorf		1			2	2		1	7		13
Wittingen					2	2	3	2	2		11
Gesamt	2	9	1	4	22	14	5	14	13		84

Landkreis Gifhorn

Hermann-Löns-Schule Wittingen (FöS LE)	Klassenstufe										Σ
	1	2	3	4	5	6	7	8	9	10	
Brome					3	5	2	4	1		15
Hankensbüttel					2	1		1	2		6
Wesendorf					2	1		1	7		11
Wittingen					2	2	3	2	2		11
Anzahl der Schüler/innen					9	9	5	8	12		43
Anzahl der Klassen					1	1			1		3

Pestalozzische (FöS LE)	Klassenstufe										Σ
	1	2	3	4	5	6	7	8	9	10	
Gifhorn					3	2		3	1		9
Isenbüttel					1	1					2
Meinersen					5	1		1			7
Papenteich								1			1
Sassenburg					1			1			2
Wesendorf						1					1
Anzahl der Schüler/innen					10	5		6	1		22
Anzahl der Klassen					1		1				2

Pestalozzische (FöS ESE)	Klassenstufe										Σ
	1	2	3	4	5	6	7	8	9	10	
Gifhorn	1	3	1	2	1						8
Isenbüttel		1									1
Meinersen				1	2						3
Papenteich	1	3		1							5
Sassenburg		1									1
Wesendorf		1									1
Anzahl der Schüler/innen	2	9	1	4	3						19
Anzahl der Klassen			3								3

Die Förderschulen mit dem Schulzweig „Lernen“ konnten mit der Änderung des Niedersächsischen Schulgesetzes zum Schuljahr 2018/19 wieder neu einschulen.

Stephansstift - Rischbornschule

Im Landkreis Gifhorn gibt es zusätzlich die Rischbornschule, Schulträger ist der Stephansstift. Im Schuljahr 2018 /19 wurde die Schule von 73 Schülerinnen und Schülern besucht. Davon kamen vereinzelt auch Schüler aus der Stadt Braunschweig und Wolfsburg sowie aus dem Landkreis Celle und Helmstedt. Die Rischbornschule wird im Schuljahr 2019/20 von 80 Schülerinnen und Schülern in den Jahrgängen 2 bis 9 besucht.

J.10 nachrichtlich: Kinder an Tagesbildungsstätten

Allerschule (Gifhorn)	Klassenstufe													Σ
	1	2	3	4	5	6	7	8	9	10	11	12	13	
Boldecker Land		1				1				1	1			4
Brome										2				2
Gifhorn	3	6	3	1	7	8	3	4	1	1	1			38
Isenbüttel		2	1		4		1				1	2		11
Meinersen	1	2		2	1	1	2	1	1	1	3	1		16
Papenteich		3	2	1	1	1	1			1	1	1		12
Sassenburg	1	2	1	3					3	1				11
Wesendorf				1	1	1	1				1			5
Anzahl der Schüler/innen	5	16	7	8	14	12	8	5	5	7	8	4		99
Anzahl der Klassen	5				5				3					13

Eichenwaldschule (Wittingen)	Klassenstufe													Σ
	1	2	3	4	5	6	7	8	9	10	11	12	13	
Brome							2	1	1	1		1		6
Hankensbüttel		2	4	2	1	2	1	1		1	2			16
Wesendorf		3		2	1	1			1					8
Wittingen	1	1	2	1	2	1	2	1	2	1	1	3		18
Anzahl der Schüler/innen	1	6	6	5	4	4	5	3	4	3	3	4		48
Anzahl der Klassen	6													6

K. Datentabellen: Schüler/innen an auswärtigen Schulen 2019/20

Eine zielgerichtete Schulentwicklungsplanung beschränkt sich nicht allein auf das eigene Planungsgebiet. Der Landkreis Gifhorn wirkt seit der Neuaufstellung der Schulentwicklungsplanung auf ein kreisweit ausgeglichenes Beschulungsangebot hin.

Die Schülerströme beschränken sich nicht ausschließlich auf Schulformangebote innerhalb des Kreisgebietes. Externe Angebote werden durch Eltern im Landkreis Gifhorn oftmals wegen der stärker ausgeprägten Wohnortnähe, aber auch wegen spezifischer Beschulungsangebote angewählt. Mitunter liegt der Lebensschwerpunkt der Eltern nicht in Gifhorn, sondern in den angrenzenden Kommunen.

Die Geburtenzahlen aus dem Landkreis Gifhorn stellen die Basis weiterer Prognoseberechnungen dar. Somit ist es wichtig die entsprechenden Schülerströme zu ermitteln und in die Gesamtbetrachtung einzubeziehen.

Außerhalb des Kreisgebiets beschulte Schüler/innen

Gesamtübersicht aller Schulformen

Gebiet SuS	GS	HS	RS	OBS	GYM	IGS	FÖS	Gesamt
Boldecker Land	6	11	84	3	289	67	9	469
Brome	19	10	32	14	381	120	10	586
Gifhorn	2			1	17	52	24	96
Hankensbüttel					1	1		2
Isenbüttel	6	1	2	3	24	59	6	101
Meinersen				1	5	12	15	33
Papenteich	4		6	3	569	46	21	649
Sassenburg	3	3	1	1	10	25	10	53
Wesendorf					2	10	3	15
Wittingen					4	7	3	14
Gesamt	40	25	125	26	1.302	399	101	2.018

K.1 Einbeziehung der Schulformangebote angrenzender Schulträger

Kapitel K bietet eine Übersicht von Schülerinnen und Schülern aus dem Landkreis Gifhorn auf Schulen außerhalb des Kreisgebietes. In den Schulformen Gesamtschule und Gymnasium wurde zudem jeweils eine Übersichtstabelle mit der genaueren Herkunft der Schüler/innen für die Schulen erstellt, die verstärkt von Gifhorer Schülerinnen und Schülern angewählt werden.

K.2 Grundschulen

Gebiet SuS	Klassenstufe				Gesamt
	1	2	3	4	
Papenteich				2	2
Gesamt Braunschweig				2	2
Boldecker Land		1	1	4	6
Brome	3	7	3	6	19
Gifhorn	2				2
Isenbüttel		2	4		6
Papenteich	1	1			2
Sassenburg			2	1	3
Gesamt Wolfsburg	6	11	10	11	38

K.3 Hauptschulen

Gebiet SuS	Klassenstufe						Gesamt
	5	6	7	8	9	10	
Boldecker Land	1		3	2	1	4	11
Brome	1	1	1	3		4	10
Isenbüttel	1						1
Sassenburg					3		3
Gesamt Wolfsburg	3	1	4	5	4	8	25

K.4 Realschulen

Gebiet SuS	Klassenstufe						Gesamt
	5	6	7	8	9	10	
Papenteich	1			1	2	1	5
Gesamt Braunschweig	1			1	2	1	5
Boldecker Land	18	16	8	14	15	13	84
Brome	1		3	10	11	7	32
Isenbüttel					1	1	2
Papenteich						1	1
Sassenburg				1			1
Gesamt Wolfsburg	19	16	11	25	27	22	120

K.5 Oberschulen

Gebiet SuS	Klassenstufe						Gesamt
	5	6	7	8	9	10	
Boldecker Land			1		1	1	3
Brome	2	4	1	3	1	3	14
Gifhorn						1	1
Isenbüttel		1				2	3
Meinersen		1					1
Papenteich			1		2		3
Sassenburg						1	1
Gesamt Wolfsburg	2	6	3	3	4	8	26

K.6 Gesamtschulen

Gebiet SuS	Klassen-/ Kursstufe													Σ
	1	2	3	4	5	6	7	8	9	10	11	12	13	
Brome								1						1
Gifhorn	1			1			1			1		1	1	6
Isenbüttel			1					1						2
Meinersen		1							1				1	3
Papenteich	2	1		1	1	3	3	4	4	5	3	7	1	35
Sassenburg											1			1
Gesamt Braunschweig	3	2	1	2	1	3	4	6	5	6	4	8	3	48
Boldecker Land	4	3	2	3	8	7	6	4	5	7	4	7	7	67
Brome	4	3	5	2	8	12	12	14	14	9	8	19	9	119
Gifhorn	3	1	1		2	1	4	8	4	6	4	7	5	46
Hankensbüttel											1			1
Isenbüttel	2		2	1	5	3	3	3	2	7	7	12	10	57
Meinersen			1		1	1		2	2		1	1		9
Papenteich			1				2		1	2	1	2	2	11
Sassenburg	2	1			1	1	3	2	1	1	7	1	4	24
Wesendorf						2				4		2	2	10
Wittingen		2		1			1		1			2		7
Gesamt Wolfsburg	15	10	12	7	25	27	31	33	30	36	33	53	39	351

Bei den externen Gesamtschülerinnen und -schülern sind die Schüler/innen, die eine Freie Waldorfschule besuchen mit eingerechnet, weil die eingetragene Schulform ebenfalls die Gesamtschule ist.

Stadt Wolfsburg

In Wolfsburg gibt es die Leonardo da Vinci Schule (Grund- und integrierte Gesamtschule). Eine Ausnahme in der Schulbezirkssatzung des Landkreises Gifhorn besagt, dass Schüler/innen mit italienischem Migrationshintergrund unabhängig von ihrem Wohnort den deutsch-italienischen Zweig der Leonardo da Vinci Gesamtschule in Wolfsburg wählen können. Die Schule wird im aktuellen Schuljahr von insgesamt 69 Schülerinnen und Schülern aus dem Kreisgebiet besucht.

IGS Leonardo da Vinci	Klassen- / Kursstufe													Σ
	1	2	3	4	5	6	7	8	9	10	11	12	13	
Boldecker Land	2	1				1	2		3	2	2	3	2	18
Brome			1		4	4	5	9	7	1	4	7	4	46
Gifhorn								1	1					2
Isenbüttel										1				1
Sassenburg		1					1							2

K.7 Gymnasien

Gebiet SuS	Klassen- / Kursstufe											Σ		
	5	6	7	8	9	10	11	12	13					
Boldecker Land						1								1
Brome		1												1
Gifhorn	2			2		1	4	6						15
Isenbüttel				1			2	2						5
Meinersen	1	2			1									4
Papenteich	72	60	79	75	85	54	68	56	18					567
Sassenburg	1		1						2					4
Gesamt Braunschweig	76	63	80	78	86	56	74	66	18					597
Hankensbüttel	1													1
Gesamt Hannover	1													1
Boldecker Land	29	40	32	33	32	40	43	38	1					288
Brome	52	61	58	49	41	29	45	45						380
Gifhorn			1				1							2
Isenbüttel	2	1	3		4		1	8						19
Meinersen							1							1
Papenteich				1	1									2
Sassenburg		1				1	2	2						6
Wesendorf								2						2
Wittingen				1	1	1	1							4
Gesamt Wolfsburg	83	103	94	84	79	71	94	95	1					704

Stadt Braunschweig

Lessinggymnasium	Klassen- / Kursstufe											Σ		
	5	6	7	8	9	10	11	12	13					
Meinersen					1									1
Papenteich	66	54	70	68	75	46	38	34						451

Stadt Wolfsburg

Albert-Schweitzer-Gymnasium	Klassen-/Kursstufe									
	5	6	7	8	9	10	11	12	13	Σ
Boldecker Land	13	27	9	3	6	2	4		1	65
Brome	1	2	2	1	2			3		11
Isenbüttel								1		1
Sassenburg						1	1	1		3

Eichendorff-Gymnasium	Klassen-/Kursstufe									
	5	6	7	8	9	10	11	12	13	Σ
Boldecker Land	1	1			1	2	2			7
Brome	11	18	9	6	7	3	4	3		61
Gifhorn							1			1
Isenbüttel		1			1			2		4
Meinersen							1			1
Sassenburg		1								1
Wittingen				1		1				2

Gymnasium Fallersleben	Klassen-/Kursstufe									
	5	6	7	8	9	10	11	12	13	Σ
Boldecker Land	13	11	21	28	20	29	33	34		189
Brome			1	1						2
Isenbüttel	1		2		3			5		11
Papenteich				1	1					2
Sassenburg							1			1

Phoenix Gymnasium	Klassen-/Kursstufe									
	5	6	7	8	9	10	11	12	13	Σ
Boldecker Land			1	1	1		1	1		5
Brome	37	38	39	37	28	22	37	34		272
Sassenburg								1		1
Wesendorf								2		2
Wittingen					1					1

Ratsgymnasium	Klassen-/Kursstufe									
	5	6	7	8	9	10	11	12	13	Σ
Boldecker Land			1	1	2		2			6
Brome	1		1		1	3	3	4		13
Isenbüttel			1							1
Wittingen							1			1

Theodor-Heuss-Gymnasium	Klassen-/Kursstufe									
	5	6	7	8	9	10	11	12	13	Σ
Boldecker Land	2	1			2	7	1	3		16
Brome	2	3	6	4	3	1	1	1		21
Gifhorn	1						1			2
Isenbüttel			1							1

K.8 Förderschulen

Gebiet SuS	Klassen- / Kursstufe													Σ
	1	2	3	4	5	6	7	8	9	10	11	12	13	
Gifhorn	2	1	2			1		1						7
Isenbüttel						1								1
Meinersen		1			1	1	1		2	1				7
Papenteich	1		2		4	2	2	2				1		14
Sassenburg					1				1			1		3
Gesamt Braunschweig	3	2	4		6	5	3	3	3	1		2		32
Wittingen	1													1
Gesamt Celle	1													1
Isenbüttel					1	1								2
Meinersen					1			1		1				3
Papenteich				1				1		1				3
Gesamt Hannover				1	2	1		2		2				8
Boldecker Land		1				1	2		1	3		1		9
Brome	2	1	2	2	1			1		1				10
Gifhorn			2		5	4	2	1		1	1	1		17
Isenbüttel							1	1			1			3
Meinersen	1		1	1	1				1					5
Papenteich					1	1			2					4
Sassenburg	1				1	2	2		1					7
Wesendorf		2			1									3
Wittingen								1	1					2
Gesamt Wolfsburg	4	4	5	3	10	8	7	4	6	5	2	2		60

Impressum



Landkreis Gifhorn
Fachbereich Schule und Sport
Schlossplatz 1, 38518 Gifhorn

Auflage: 120 Exemplare
Druck: Hausdruckerei Landkreis
Gifhorn
Veröffentlichung: März 2020

Ansprechpartner/-in

Karsten Kreuzberg

Fachbereichsleitung

(05371) 82-400

karsten.kreutzberg@gifhorn.de

Sascha Jordan

stellv. Fachbereichsleitung

(05371) 82-415

sascha.jordan@gifhorn.de

Sarah Bewersdorff

Sachbearbeitung

(05371) 82-403

sarah.bewersdorff@gifhorn.de

Natalie Ruppel

Sachbearbeitung

(05371) 82-418

natalie.ruppel@gifhorn.de