



LANDKREIS GIFHORN

...natürlich stark!



Statistikbericht des Landkreises Gifhorn

im Schuljahr 2023/24

Inhaltsverzeichnis

Inhaltsverzeichnis	1
Abkürzungsverzeichnis	2
1 Schülerzahlenstatistik der allgemeinbildenden Schulen 2023/24	3
1.1 Anzahl der Schüler/innen im Kreisgebiet nach Gebiet und Schulart	3
1.2 Grundschulen	4
1.2.1 Grundschulen Samtgemeinde Boldecker Land	4
1.2.2 Grundschulen Samtgemeinde Brome	5
1.2.3 Grundschulen Stadt Gifhorn	7
1.2.4 Grundschulen Samtgemeinde Hankensbüttel	9
1.2.5 Grundschulen Samtgemeinde Isenbüttel	10
1.2.6 Grundschulen Samtgemeinde Meinersen	12
1.2.7 Grundschulen Samtgemeinde Papenteich	13
1.2.8 Grundschulen Gemeinde Sassenburg	15
1.2.9 Grundschulen Samtgemeinde Wesendorf	16
1.2.10 Grundschulen Stadt Wittingen	17
1.3 Hauptschulen	18
1.4 Realschulen	21
1.5 Oberschulen	23
1.6 Gesamtschulen	25
1.7 Gymnasien	27
1.8 Förderschulen	30
1.8.1 Förderschulen (LE)	31
1.8.2 Förderschulen (ESE)	32
1.8.3 Förderschulen (GE)	33
1.9 nachrichtlich: Schülerinnen und Schüler an Tagesbildungsstätten	34
2 Schülerinnen und Schüler an auswärtigen Schulen 2023/24	35
2.1 Grundschulen	36
2.2 Hauptschulen	36
2.3 Realschulen	36
2.4 Oberschulen	36
2.5 Gesamtschulen	36
2.6 Gymnasien	37
2.7 Förderschulen	39

Abkürzungsverzeichnis

AK	Altmarkkreis
FÖS	Förderschule
FWS	Freie Waldorfschule
GS	Grundschule
GYM	Gymnasium
HS	Hauptschule
LK	Landkreis
OBS	Oberschule
RS	Realschule
SG	Samtgemeinde
SKG	Schulkindergarten
SuS	Schülerinnen und Schüler (m/w/d)

Förderschwerpunkte:

LE	Lernen
ESE	Emotional-soziale Entwicklung
SP	Sprache und Sprechen
GE	Geistige Entwicklung
KME	Körperlich-motorische Entwicklung
HÖ	Hören
SE	Sehen

1 Schülerzahlenstatistik der allgemeinbildenden Schulen 2023/24

Die Abfrage der Schülerzahlen erfolgte bei den allgemeinbildenden Schulen im Kreisgebiet zum landesweit vorgegebenen Stichtag, in diesem Jahr zum 31.08.2023. Bei Schülerinnen und Schülern mit einem festgestellten Bedarf an sonderpädagogischer Unterstützung wird zur Festlegung von Klassengrößen eine Doppelzählung durchgeführt. Die Doppelzählung erfolgt unabhängig vom Förderschwerpunkt und von der Schulform. Ein weiterer Faktor zur Bestimmung von Klassengrößen ist der Klassenbildungserlass. Für die Bildung von Klassen gelten folgende Schülerhöchstzahlen:

Schulart	Klassenteiler
SKG an GS	20
GS	26
OBS	28
HS	26
RS	30
GYM bis zum 10. Schuljahrgang	30
IGS bis zum 10. Schuljahrgang	30
Gymnasiale Oberstufe: 11. Schuljahrgang	26
Gymnasiale Oberstufe: Qualifikationsphase bis 125 SuS	18
Gymnasiale Oberstufe: Qualifikationsphase 125 bis 160 SuS	19
Gymnasiale Oberstufe: Qualifikationsphase über 160 SuS	20
Kolleg, Abendgymnasium: Einführungsphase	24
Kolleg: Qualifikationsphase	17
Abendgymnasium: Qualifikationsphase	15
FÖS LE ab 5. Schuljahrgang	16
FÖS SP	14
FÖS ESE, SE und HÖ	12
FÖS KME	10
FÖS HÖ und SE	8
FÖS GE	7
FÖS Taubblinde	4
Förderklassen für SuS nichtdeutscher Herkunftssprache	16

1.1 Anzahl der Schüler/innen im Kreisgebiet nach Gebiet und Schulart

Herkunft	Schulart								Σ
	GS	HS	RS	OBS	GYM	IGS	FÖS	TBS	
Boldecker Land	456	3	4	93	17	160	3	1	737
Brome	751	94	285	5	76	227	16	8	1.462
Gifhorn	1.932	260	802	28	1.393	583	40	50	5.088
Hankensbüttel	352	107	1	5	269	191	9	16	950
Isenbüttel	657	28	366	7	495	199	6	13	1.771
Meinersen	898	155	328	56	743	203	10	18	2.411
Papenteich	1.059	5	47	452	587	118	11	12	2.291
Sassenburg	602	16	70	48	327	394	8	6	1.471
Wesendorf	701	44	67	282	388	309	17	11	1.819
Wittingen	421	65	3	12	293	331	23	12	1.160
Außerhalb d. Landkreises	16	13	13	62	13	13	2	1	133
Gesamt	7.845	790	1.986	1.050	4.601	2.728	145	148*	19.293

* ohne FÖS Rischbornschule. Die Meldung dieser Daten erfolgte ohne Angaben der Wohnorte der Schülerinnen und Schüler. Dort werden 64 Schülerinnen und Schüler beschult.

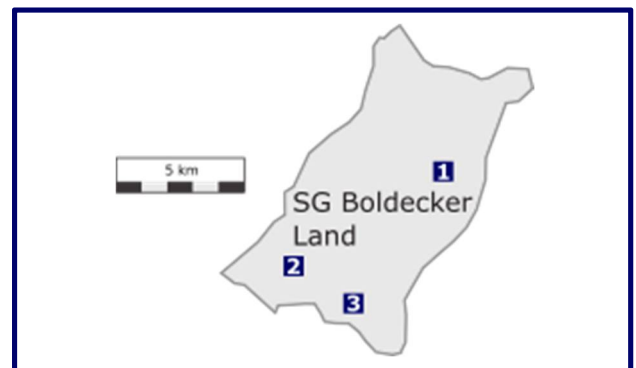
1.2 Grundschulen

Gesamtübersicht der Schülerinnen und Schüler an Grundschulen

	Klassenstufe					Gesamt
	SKG	1	2	3	4	
Boldecker Land	5	130	107	106	108	456
Brome	7	202	179	202	161	751
Gifhorn	15	499	522	457	439	1.932
Hankensbüttel	8	87	85	90	82	352
Isenbüttel	5	191	162	152	147	657
Meinersen	14	237	225	227	195	898
Papenteich	9	287	288	218	257	1.059
Sassenburg	5	141	167	135	154	602
Wesendorf		184	197	157	163	701
Wittingen	7	101	120	109	84	421
Außerhalb d. Landkreises		4	3	7	2	16
Gesamt	75	2.063	2.055	1.860	1.792	7.845

1.2.1 Grundschulen Samtgemeinde Boldecker Land

- | | |
|---|-----------------------------|
| 1 | GS Jembke |
| 2 | GS Osloß (Mühlenbergschule) |
| 3 | GS Weyhausen |



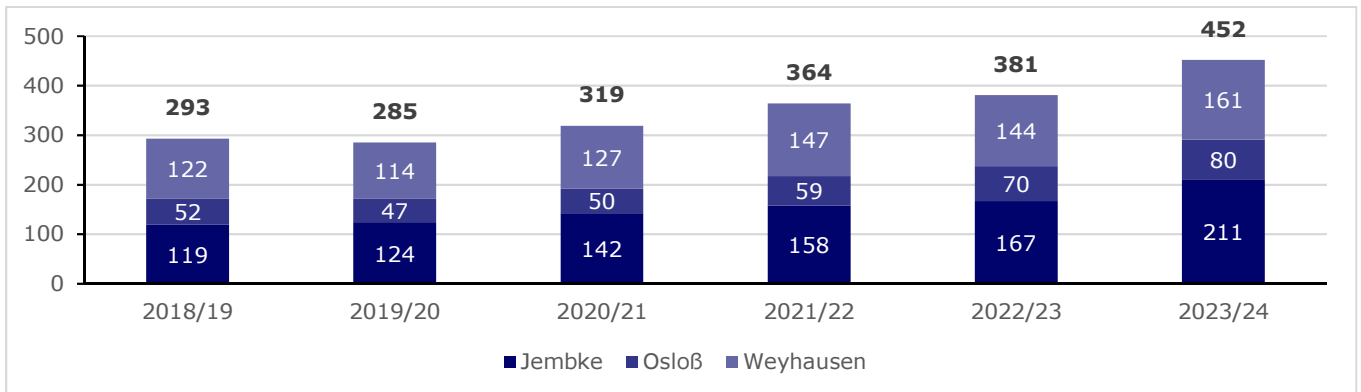
Schülerzahlenstatistik

Grundschule Jembke	Klassenstufe					Σ
	SKG	1	2	3	4	
Boldecker Land		68	49	49	45	211
Anzahl der Schüler/innen		68	49	49	45	211
rechn. belegte Plätze (mit Inklusion)		68	49	49	48	214
Anzahl der Klassen		3	2	2	2	9

Grundschule Osloß (Mühlenbergschule)	Klassenstufe					Σ
	SKG	1	2	3	4	
Boldecker Land		20	19	18	19	76
Isenbüttel		1				1
AK Salzwedel		1				1
LK Helmstedt					1	1
Stadt Wolfsburg		1				1
Anzahl der Schüler/innen		23	19	18	20	80
rechn. belegte Plätze (mit Inklusion)		23	21	18	21	83
Anzahl der Klassen		1	1	1	1	4

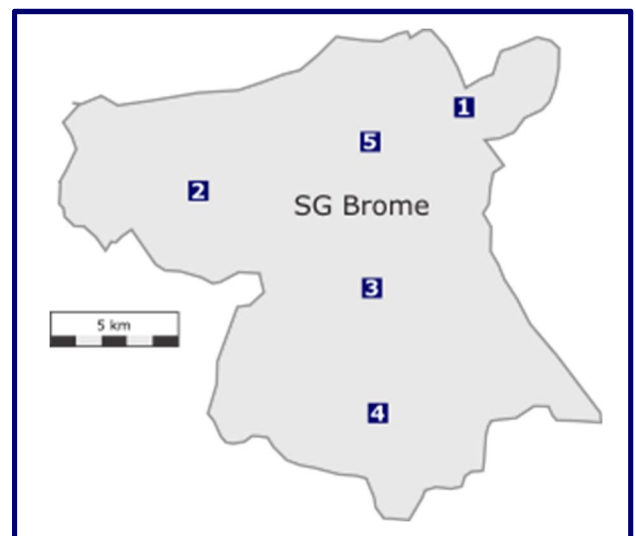
Grundschule Weyhausen	Klassenstufe					
	SKG	1	2	3	4	Σ
Boldecker Land		40	36	39	44	159
Brome			1			1
Sassenburg				1		1
Anzahl der Schüler/innen		40	37	40	44	161
rechn. belegte Plätze (mit Inklusion)		40	38	40	46	164
Anzahl der Klassen		2	2	2	2	8

Schulentwicklung



1.2.2 Grundschulen Samtgemeinde Brome

- 1 GS Brome
- 2 GS Ehra-Lessien
- 3 GS Parsau
- 4 GS Rühren
- 5 GS Waldschule Tülow-Voitze



Schülerzahlenstatistik

Grundschule Brome	Klassenstufe					
	SKG	1	2	3	4	Σ
Brome	6	38	31	46	36	157
AK Salzwedel				1		1
Anzahl der Schüler/innen	6	38	31	47	36	158
rechn. belegte Plätze (mit Inklusion)	6	39	31	50	37	163
Anzahl der Klassen	1	2	2	3	2	10

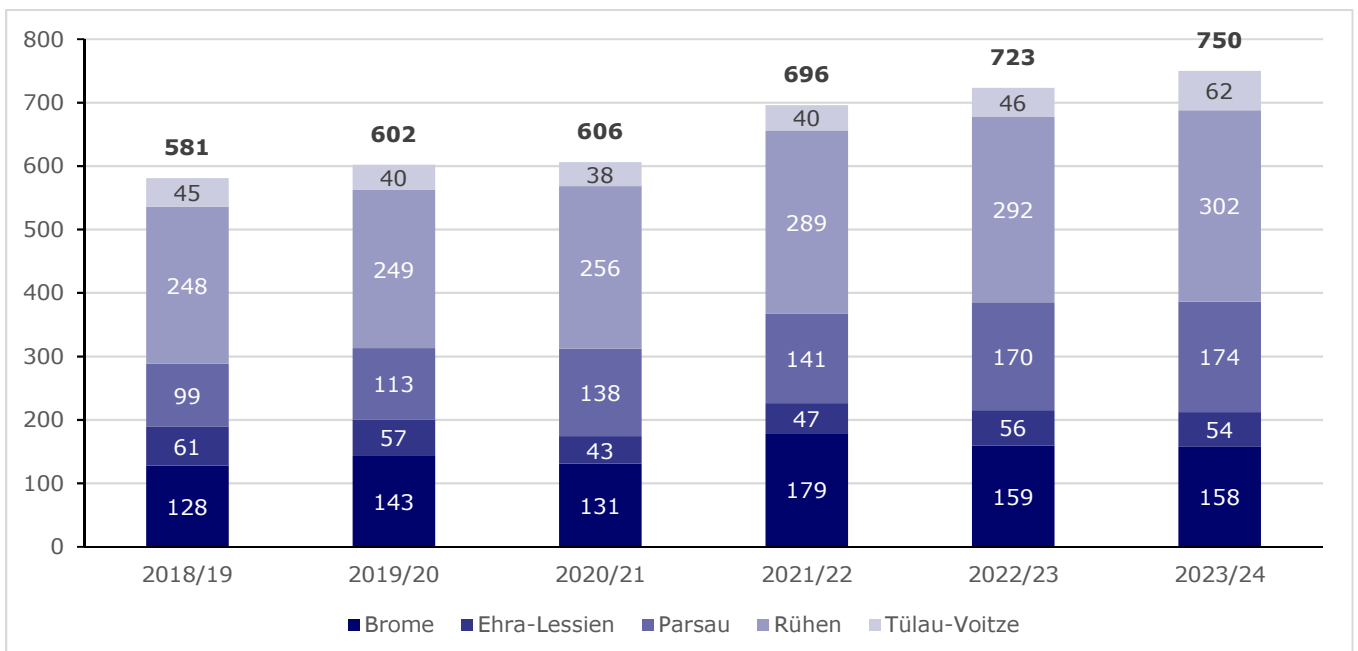
Grundschule Ehra-Lessien	Klassenstufe					
	SKG	1	2	3	4	Σ
Brome		23	12	11	8	54
Anzahl der Schüler/innen		23	12	11	8	54
rechn. belegte Plätze (mit Inklusion)		23	12	11	8	54
Anzahl der Klassen		1	1	0,5	0,5	3

Grundschule Parsau	Klassenstufe					
	SKG	1	2	3	4	Σ
Brome		42	53	39	40	174
Anzahl der Schüler/innen		42	53	39	40	174
rechn. belegte Plätze (mit Inklusion)		42	53	39	40	174
Anzahl der Klassen		2	2	2	2	8

Grundschule Rühren	Klassenstufe					
	SKG	1	2	3	4	Σ
Brome		80	67	93	62	302
Anzahl der Schüler/innen		80	67	93	62	302
rechn. belegte Plätze (mit Inklusion)		80	67	97	63	307
Anzahl der Klassen		4	3	4	3	14

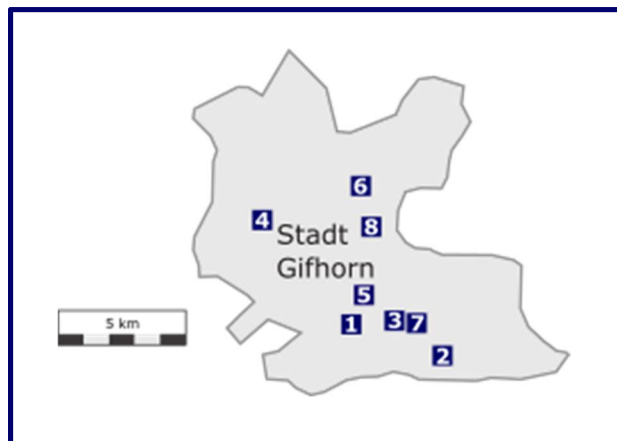
Grundschule Tülau-Voitze (Waldschule)	Klassenstufe					
	SKG	1	2	3	4	Σ
Brome		19	15	13	15	62
Anzahl der Schüler/innen		19	15	13	15	62
rechn. belegte Plätze (mit Inklusion)		19	15	16	15	65
Anzahl der Klassen		1	1	1	1	4

Schulentwicklung



1.2.3 Grundschulen Stadt Gifhorn

- 1 GS Immanuelschule (Imm)
- 2 GS Adam-Riese-Schule (AR)
- 3 GS Albert-Schweitzer-Schule (AS)
- 4 GS Astrid-Lindgren-Schule (Wilsche; AL)
- 5 GS Gebrüder-Grimm-Schule (GG)
- 6 GS Isetal-Schule (Kästorf; Ise)
- 7 GS Michael-Ende-Schule (ME)
- 8 GS Wilhelm-Busch-Schule (Gamsen; WB)



Schülerzahlenstatistik

In Trägerschaft des Christliche Schule Gifhorn e.V.

Immanuelschule	Klassenstufe					
	SKG	1	2	3	4	Σ
Gifhorn		8	7	8	12	35
Isenbüttel		1	1	1		3
Meinersen		1	2		1	4
Papenteich		1	1		1	3
Sassenburg			2	1		3
Wesendorf		4	3	2	5	14
LK Celle		1		1		2
Anzahl der Schüler/innen		16	16	13	19	64
rechn. belegte Plätze (mit Inklusion)		16	17	13	19	65
Anzahl der Klassen		1	1	1	1	4

In Trägerschaft der Stadt Gifhorn

Adam-Riese-Schule	Klassenstufe					
	SKG	1	2	3	4	Σ
Boldecker Land		1	1			2
Gifhorn	14	91	115	83	95	398
Stadt Wolfsburg				1		1
Anzahl der Schüler/innen	14	92	116	84	95	401
rechn. belegte Plätze (mit Inklusion)	14	92	118	87	99	410
Anzahl der Klassen	1	4	5	4	4	18

Albert-Schweitzer-Schule	Klassenstufe					
	SKG	1	2	3	4	Σ
Gifhorn		89	88	80	89	346
Sassenburg		1	1		2	4
Anzahl der Schüler/innen		90	89	80	91	350
rechn. belegte Plätze (mit Inklusion)		90	91	88	99	368
Anzahl der Klassen		4	4	4	4	16

rot: 1./2. Klasse als Eingangsstufe (1. Klasse)

Astrid-Lindgren-Schule (Wilsche)	Klassenstufe					
	SKG	1	2	3	4	Σ
Gifhorn		39	32	32	32	135
Anzahl der Schüler/innen		39	32	32	32	135
rechn. belegte Plätze (mit Inklusion)		40	32	33	32	137
Anzahl der Klassen		2	2	2	2	8

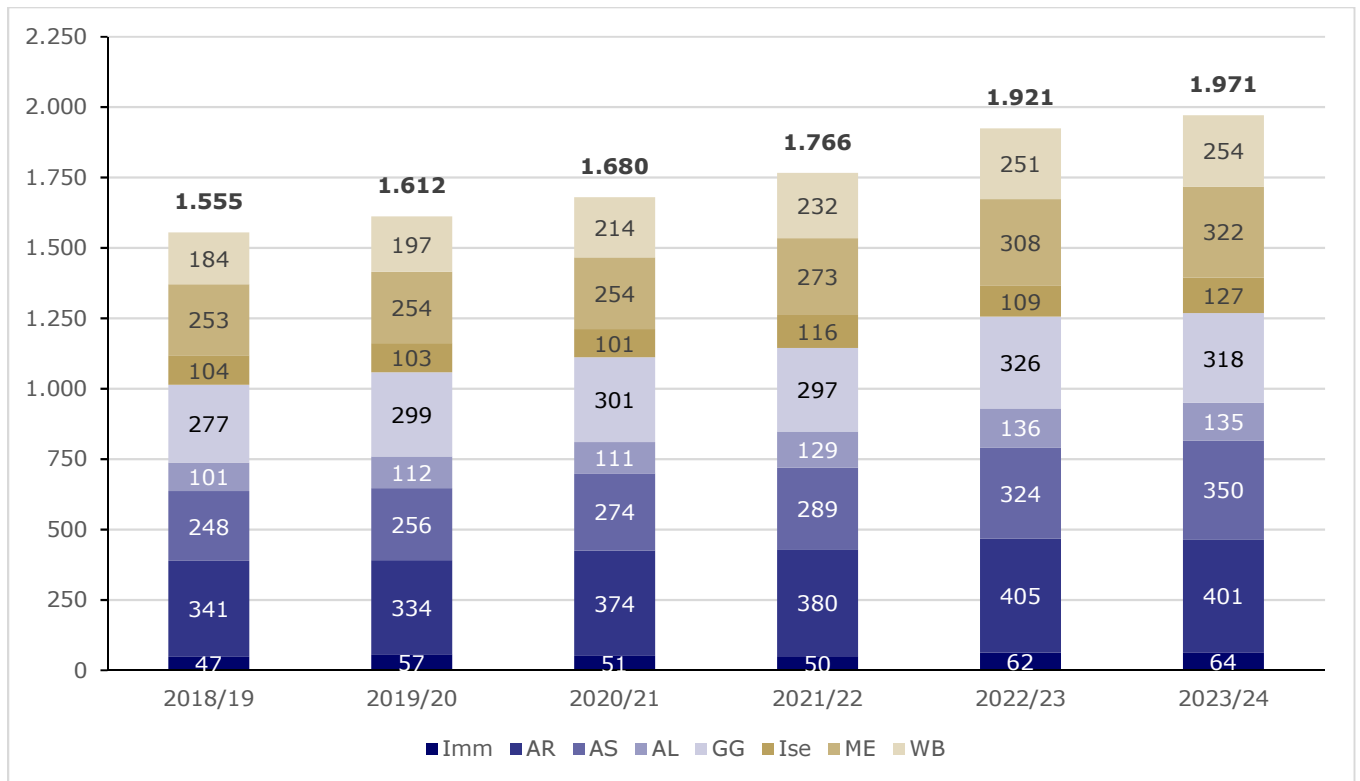
Gebrüder-Grimm-Schule	Klassenstufe					
	SKG	1	2	3	4	Σ
Gifhorn		84	91	78	64	317
Sassenburg					1	1
Anzahl der Schüler/innen		84	91	78	65	318
rechn. belegte Plätze (mit Inklusion)		86	95	86	68	335
Anzahl der Klassen		4	4	4	3	15

Isetal-Schule (Kästorf)	Klassenstufe					
	SKG	1	2	3	4	Σ
Gifhorn		39	31	31	20	121
Wesendorf			2	3	1	6
Anzahl der Schüler/innen		39	33	34	21	127
rechn. belegte Plätze (mit Inklusion)		39	33	34	22	128
Anzahl der Klassen		2	2	2	1	7

Michael-Ende-Schule	Klassenstufe					
	SKG	1	2	3	4	Σ
Gifhorn		87	91	74	68	320
Sassenburg				1		1
Wesendorf				1		1
Anzahl der Schüler/innen		87	91	76	68	322
rechn. belegte Plätze (mit Inklusion)		89	91	82	73	335
Anzahl der Klassen		4	4	4	3	15

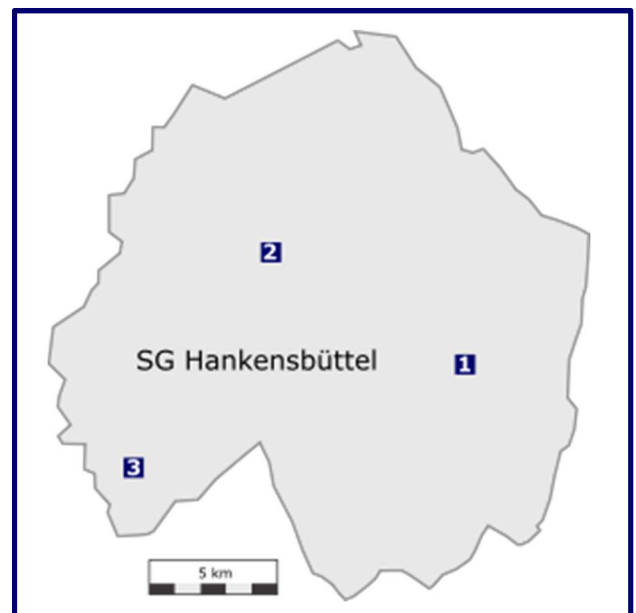
Wilhelm-Busch-Schule (Gamsen)	Klassenstufe					
	SKG	1	2	3	4	Σ
Gifhorn		59	66	69	59	253
Wesendorf					1	1
Anzahl der Schüler/innen		59	66	69	60	254
rechn. belegte Plätze (mit Inklusion)		59	66	71	61	257
Anzahl der Klassen		3	3	3	3	12

Schulentwicklung



1.2.4 Grundschulen Samtgemeinde Hankensbüttel

- 1 GS Hankensbüttel (Karl-Söhle-Schule)
- 2 GS Sprakensehl
- 3 GS Steinhorst (Kunterbunt)



Schülerzahlenstatistik

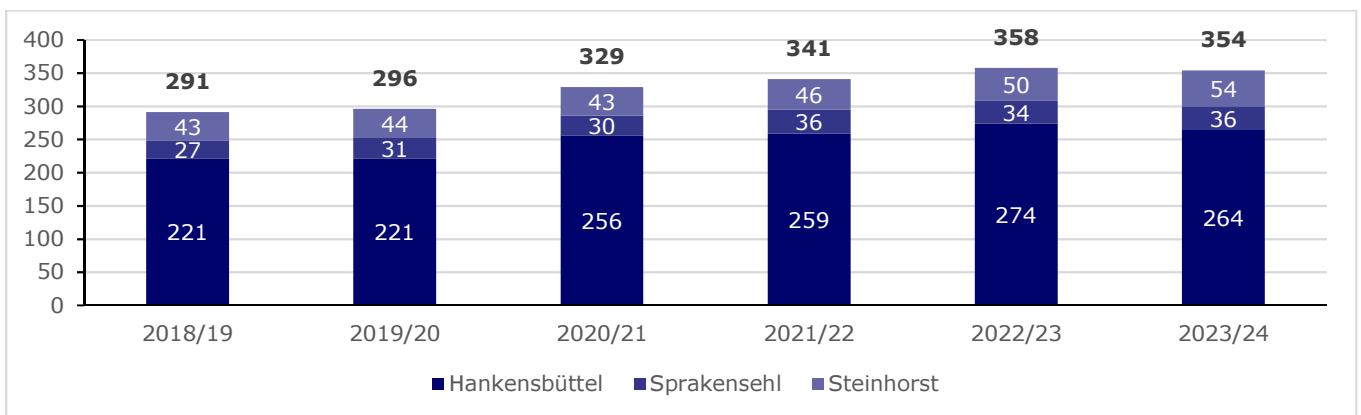
Grundschule Hankensbüttel (Karl-Söhle-Schule)	Klassenstufe					
	SKG	1	2	3	4	Σ
Hankensbüttel	8	65	62	66	62	263
Wesendorf				1		1
Anzahl der Schüler/innen	8	65	62	67	62	264
rechn. belegte Plätze (mit Inklusion)	8	65	63	71	66	273
Anzahl der Klassen	1	3	3	3	3	13

Grundschule Sprakensehl	Klassenstufe					
	SKG	1	2	3	4	Σ
Hankensbüttel		11	8	8	7	34
Wesendorf			1	1		2
Anzahl der Schüler/innen		11	9	9	7	36
rechn. belegte Plätze (mit Inklusion)		12	10	9	8	39
Anzahl der Klassen		0,5	0,5	0,5	0,5	2

rot: 1./2. Stufe als Eingangsstufe (1. Klasse)

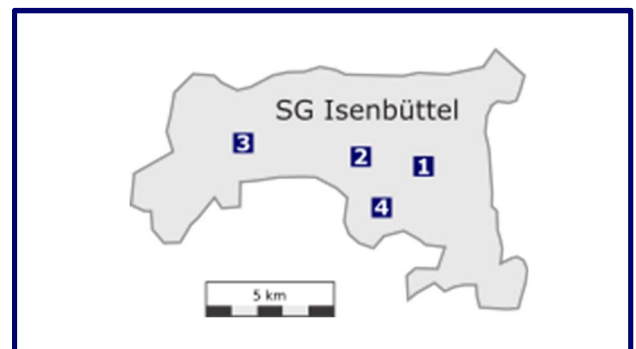
Grundschule Steinhorst (Kunterbunt)	Klassenstufe					
	SKG	1	2	3	4	Σ
Hankensbüttel		11	14	16	13	54
Anzahl der Schüler/innen		11	14	16	13	54
rechn. belegte Plätze (mit Inklusion)		11	14	18	13	56
Anzahl der Klassen		1	1	1	1	4

Schulentwicklung



1.2.5 Grundschulen Samtgemeinde Isenbüttel

- 1 GS Calberlah
- 2 GS Isenbüttel
- 3 GS Ribbesbüttel
- 4 GS Wasbüttel



Schülerzahlenstatistik

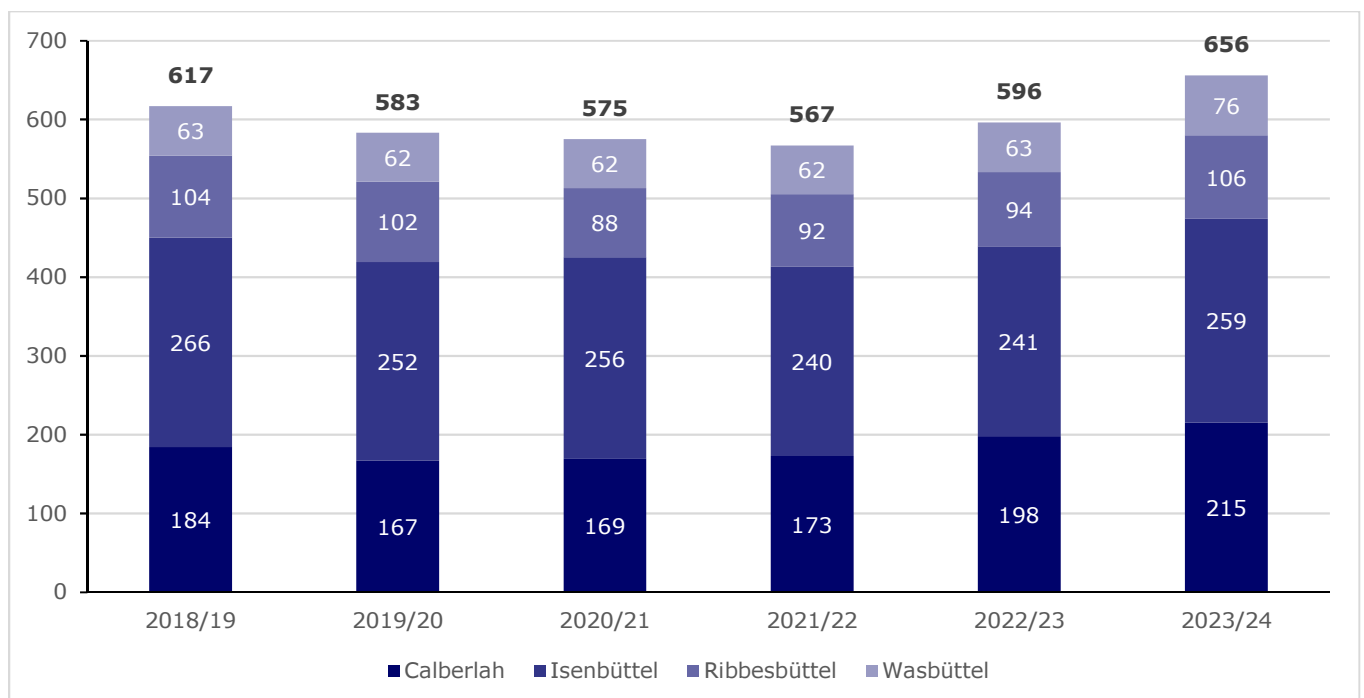
Grundschule Calberlah	Klassenstufe					
	SKG	1	2	3	4	Σ
Isenbüttel		64	60	45	45	214
Stadt Wolfsburg				1		1
Anzahl der Schüler/innen		64	60	46	45	215
rechn. belegte Plätze (mit Inklusion)		66	60	46	46	218
Anzahl der Klassen		3	3	2	2	10

Grundschule Isenbüttel	Klassenstufe					
	SKG	1	2	3	4	Σ
Gifhorn	1					1
Isenbüttel	5	69	64	61	59	258
Anzahl der Schüler/innen	6	69	64	61	59	259
rechn. belegte Plätze (mit Inklusion)	6	69	65	61	59	260
Anzahl der Klassen	1	3	3	3	3	13

Grundschule Ribbesbüttel	Klassenstufe					
	SKG	1	2	3	4	Σ
Gifhorn		1	1	1		3
Isenbüttel		28	20	31	23	102
Meinersen		1				1
Anzahl der Schüler/innen		30	21	32	23	106
rechn. belegte Plätze (mit Inklusion)		30	21	33	23	107
Anzahl der Klassen		2	1	2	1	6

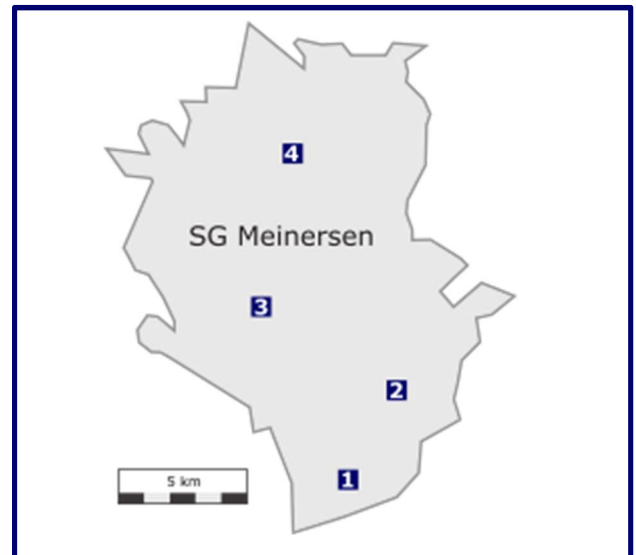
Grundschule Wasbüttel	Klassenstufe					
	SKG	1	2	3	4	Σ
Isenbüttel		28	17	14	17	76
Anzahl der Schüler/innen		28	17	14	17	76
rechn. belegte Plätze (mit Inklusion)		32	17	14	18	81
Anzahl der Klassen		2	1	1	1	5

Schulentwicklung



1.2.6 Grundschulen Samtgemeinde Meinersen

- | | |
|---|------------------------------|
| 1 | GS Hillerse (Ovakara) |
| 2 | GS Leiferde |
| 3 | GS Meinersen (Ameisenschule) |
| 4 | GS Müden (Aller-Oker-Schule) |



Schülerzahlenstatistik

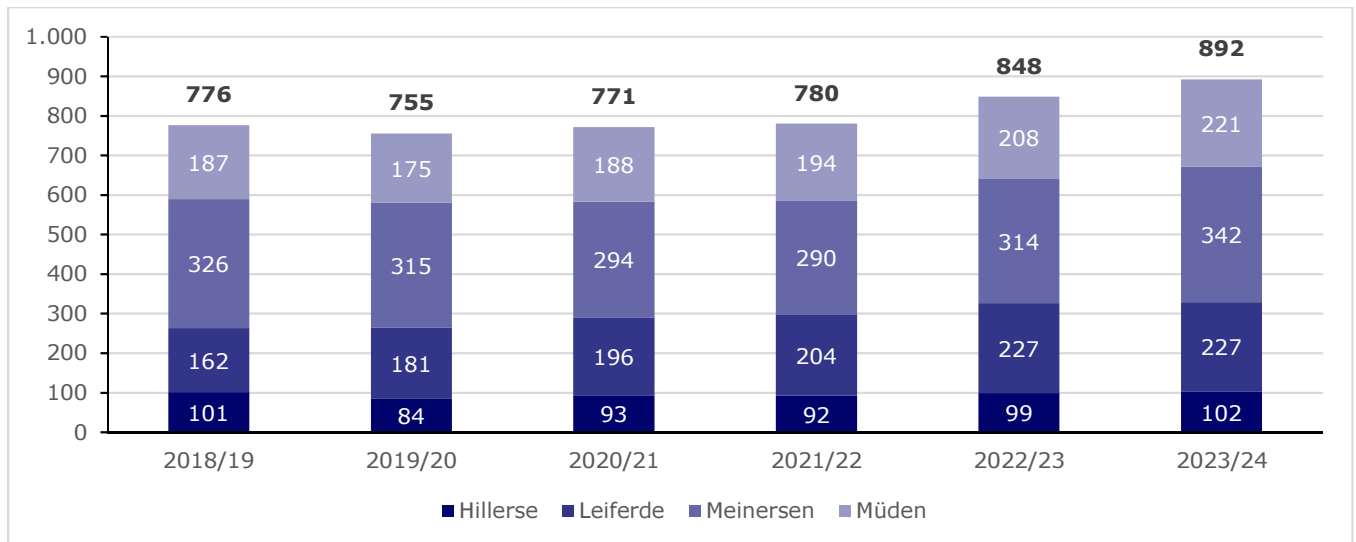
Grundschule Hillerse (Ovakara)	Klassenstufe					
	SKG	1	2	3	4	Σ
Meinersen		24	17	35	26	102
Anzahl der Schüler/innen		24	17	35	26	102
rechn. belegte Plätze (mit Inklusion)		25	17	37	26	105
Anzahl der Klassen		1	1	2	2	6

Grundschule Leiferde	Klassenstufe					
	SKG	1	2	3	4	Σ
Isenbüttel					1	1
Meinersen	14	58	57	56	41	226
Anzahl der Schüler/innen	14	58	57	56	42	227
rechn. belegte Plätze (mit Inklusion)	14	61	57	57	43	232
Anzahl der Klassen	1	3	3	3	2	12

Grundschule Meinersen (Ameisenschule)	Klassenstufe					
	SKG	1	2	3	4	Σ
Gifhorn		1				1
Meinersen		95	90	78	77	340
Papenteich					1	1
Anzahl der Schüler/innen		96	90	78	78	342
rechn. belegte Plätze (mit Inklusion)		97	91	80	80	348
Anzahl der Klassen		4	4	4	4	16

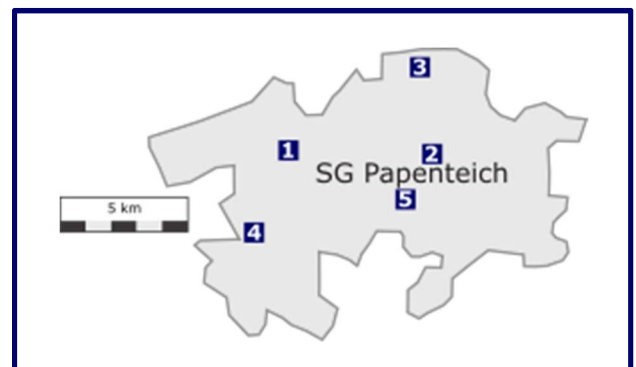
Grundschule Müden (Aller-Oker-Schule)	Klassenstufe					
	SKG	1	2	3	4	Σ
Gifhorn		1				1
Meinersen		58	57	57	48	220
Anzahl der Schüler/innen		59	57	57	48	221
rechn. belegte Plätze (mit Inklusion)		60	58	63	52	233
Anzahl der Klassen		3	3	3	2	11

Schulentwicklung



1.2.7 Grundschulen Samtgemeinde Papenteich

- 1 GS Adenbüttel
- 2 GS Meine (Am Zellberg)
- 3 GS Rötgesbüttel
- 4 GS Schwülper
- 5 GS Vordorf (Margret und Rolf-Rettich Schule)



Schülerzahlenstatistik

Grundschule Adenbüttel	Klassenstufe					
	SKG	1	2	3	4	Σ
Isenbüttel					2	2
Meinersen			1			1
Papenteich		45	36	32	39	152
LK Peine			2	1	1	4
Anzahl der Schüler/innen		45	39	33	42	159
rechn. belegte Plätze (mit Inklusion)		45	40	35	44	164
Anzahl der Klassen		2	2	2	2	8

Grundschule Meine (GS Am Zellberg)	Klassenstufe					
	SKG	1	2	3	4	Σ
Papenteich	9	77	88	65	86	325
Anzahl der Schüler/innen	9	77	88	65	86	325
rechn. belegte Plätze (mit Inklusion)	9	77	89	65	88	328
Anzahl der Klassen	1	4	4	3	4	16

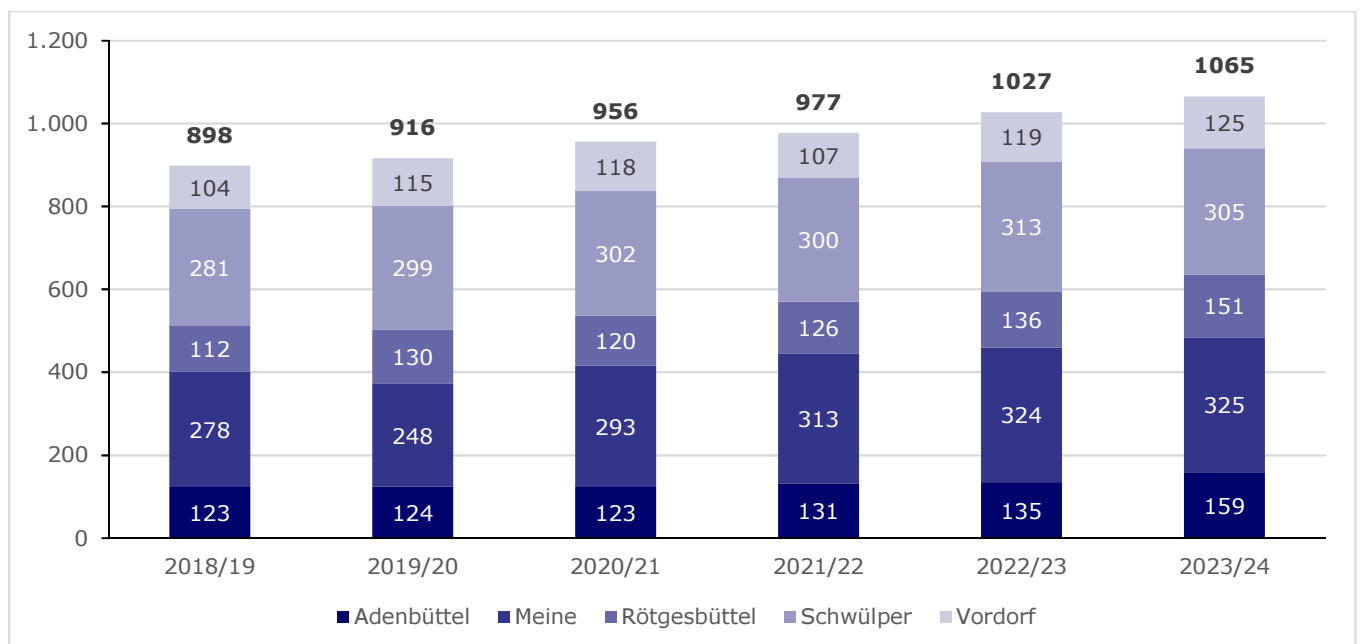
grün: Außenstelle, Grüner Weg 16, 38527 Meine

Grundschule Rötgesbüttel	Klassenstufe					
	SKG	1	2	3	4	Σ
Meinersen					1	1
Papenteich		50	43	31	26	150
Anzahl der Schüler/innen		50	43	31	27	151
rechn. belegte Plätze (mit Inklusion)		50	43	32	27	152
Anzahl der Klassen		2	2	2	2	8

Grundschule Schwülper	Klassenstufe					
	SKG	1	2	3	4	Σ
Papenteich		81	83	68	71	303
Stadt Braunschweig				1		1
LK Peine				1		1
Anzahl der Schüler/innen		81	83	70	71	305
rechn. belegte Plätze (mit Inklusion)		82	83	71	74	310
Anzahl der Klassen		4	4	3	3	14

Grundschule Vordorf (Margret und Rolf Rettich-Schule)	Klassenstufe					
	SKG	1	2	3	4	Σ
Papenteich		33	37	22	33	125
Anzahl der Schüler/innen		33	37	22	33	125
rechn. belegte Plätze (mit Inklusion)		34	37	24	36	131
Anzahl der Klassen		2	2	1	2	7

Schulentwicklung



1.2.8 Grundschulen Gemeinde Sassenburg

- 1 GS Grußendorf (Hermann-Löns-Schule)
- 2 GS Neudorf-Platendorf (Findorff-Schule)
- 3 GS Westerbeck (im bunten Dreieck)



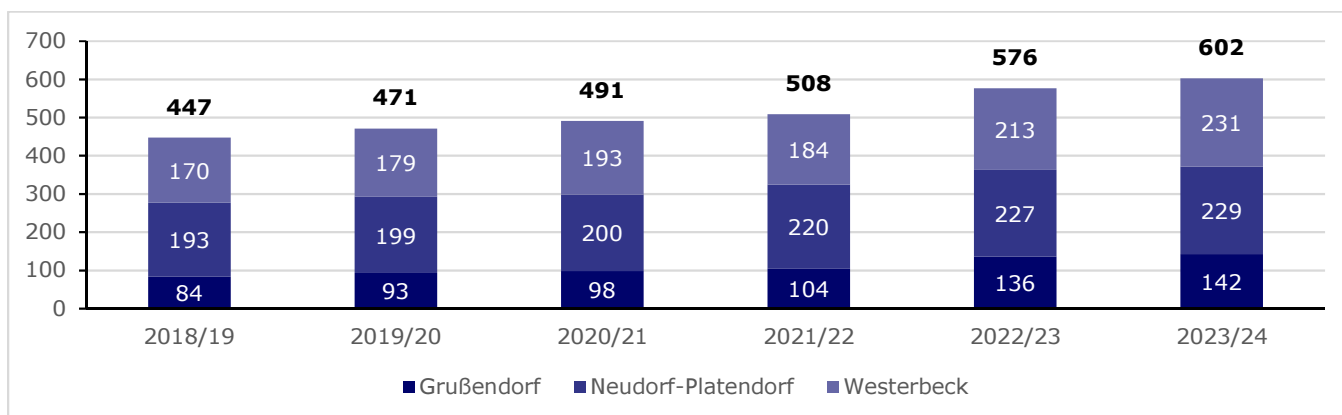
Schülerzahlenstatistik

Grundschule Grußendorf (Hermann-Löns-Schule)	Klassenstufe					
	SKG	1	2	3	4	Σ
Boldecker Land	5	1	2			8
Brome	1					1
Sassenburg	5	38	39	30	21	133
Anzahl der Schüler/innen	11	39	41	30	21	142
rechn. belegte Plätze (mit Inklusion)	11	39	41	31	21	143
Anzahl der Klassen	1	2	2	2	1	8

Grundschule Neudorf-Platendorf (Findorff-Schule)	Klassenstufe					
	SKG	1	2	3	4	Σ
Sassenburg		47	62	59	60	228
Wesendorf			1			1
Anzahl der Schüler/innen		47	63	59	60	229
rechn. belegte Plätze (mit Inklusion)		47	63	60	61	231
Anzahl der Klassen		2	3	3	3	11

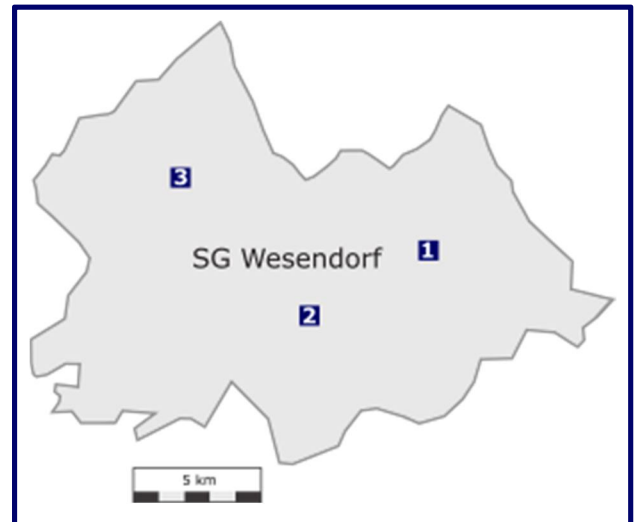
Grundschule Westerbeck (GS im bunten Dreieck)	Klassenstufe					
	SKG	1	2	3	4	Σ
Sassenburg		55	63	43	70	231
Anzahl der Schüler/innen		55	63	43	70	231
rechn. belegte Plätze (mit Inklusion)		56	64	44	74	238
Anzahl der Klassen		3	3	2	3	11

Schulentwicklung



1.2.9 Grundschulen Samtgemeinde Wesendorf

- 1 GS Wahrenholz
- 2 GS Wesendorf
(Am Lerchenberg)
- 3 GS Groß Oesingen
(Regenbogenschule)



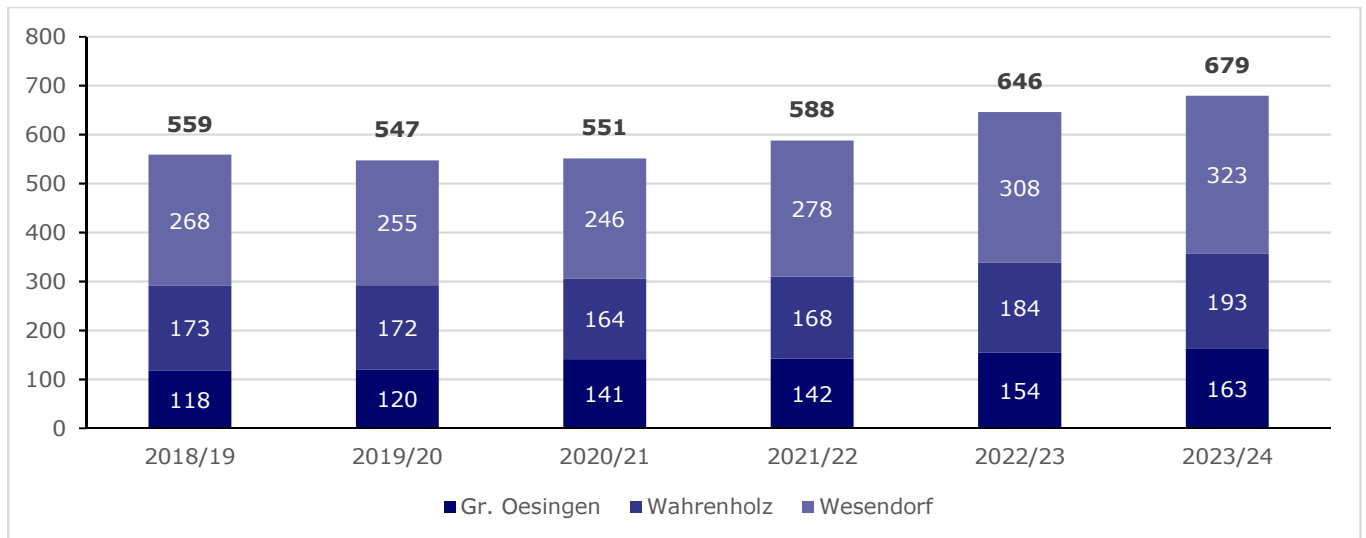
Schülerzahlenstatistik

Grundschule Groß Oesingen (Regenbogenschule)	Klassenstufe					
	SKG	1	2	3	4	Σ
Wesendorf		49	40	32	42	163
Anzahl der Schüler/innen		49	40	32	42	163
rechn. belegte Plätze (mit Inklusion)		52	40	33	44	169
Anzahl der Klassen		2	2	2	2	8

Grundschule Wahrenholz	Klassenstufe					
	SKG	1	2	3	4	Σ
Wesendorf		54	55	41	43	193
Anzahl der Schüler/innen		54	55	41	43	193
rechn. belegte Plätze (mit Inklusion)		54	56	41	45	196
Anzahl der Klassen		3	3	2	2	10

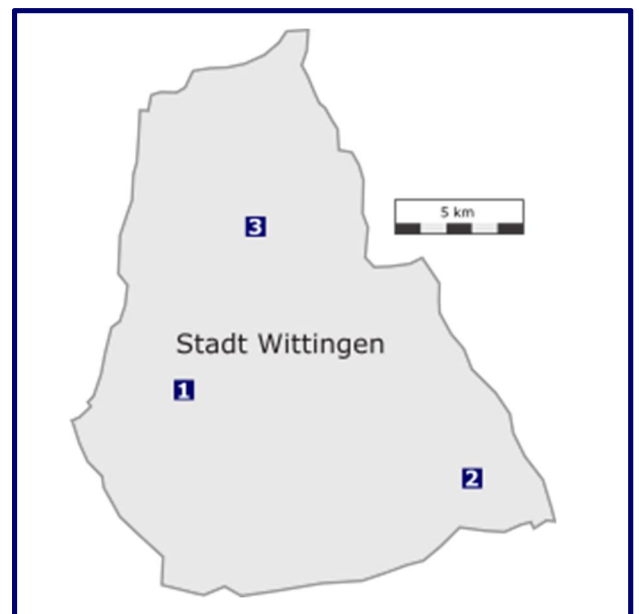
Grundschule Wesendorf (GS Am Lerchenberg)	Klassenstufe					
	SKG	1	2	3	4	Σ
Gifhorn				1		1
Meinersen			1	1	1	3
Wesendorf		77	95	76	71	319
Anzahl der Schüler/innen		77	96	78	72	323
rechn. belegte Plätze (mit Inklusion)		79	98	82	79	338
Anzahl der Klassen		4	4	4	3	15

Schulentwicklung



1.2.10 Grundschulen Stadt Wittingen

- 1 GS Knesebeck
- 2 GS Radenbeck
- 3 GS Wittingen



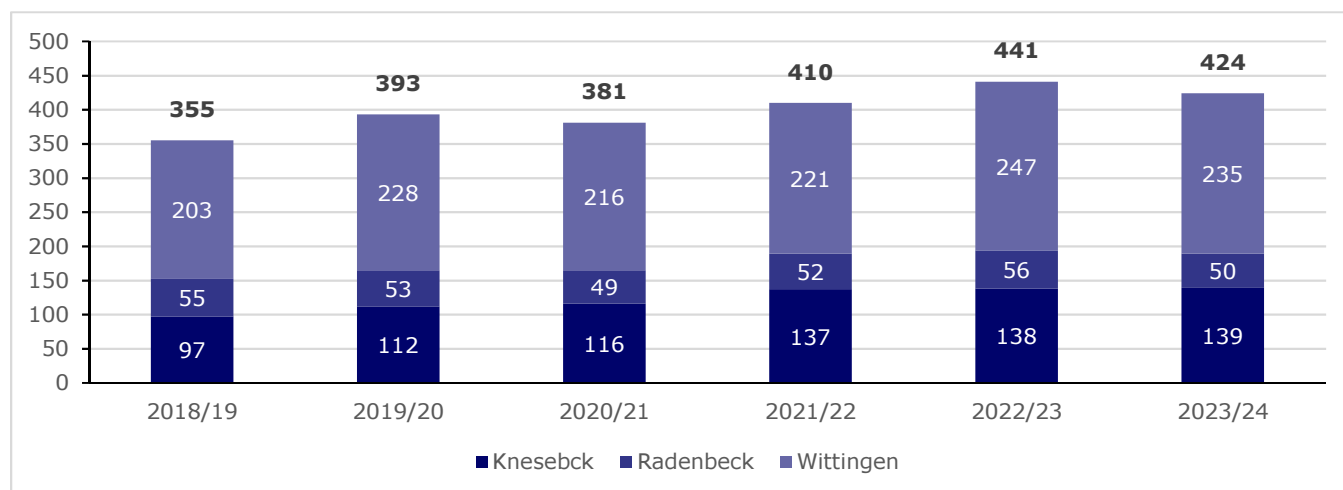
Schülerzahlenstatistik

Grundschule Knesebeck	Klassenstufe					Σ
	SKG	1	2	3	4	
Wittingen		28	37	43	31	139
Anzahl der Schüler/innen		28	37	43	31	139
rechn. belegte Plätze (mit Inklusion)		28	38	44	32	142
Anzahl der Klassen		2	2	2	2	8

Grundschule Radenbeck	Klassenstufe					Σ
	SKG	1	2	3	4	
Wittingen		12	15	11	11	49
AK Salzwedel		1				1
Anzahl der Schüler/innen		13	15	11	11	50
rechn. belegte Plätze (mit Inklusion)		14	15	14	12	55
Anzahl der Klassen		1	1	1	1	4

Grundschule Wittingen	Klassenstufe					
	SKG	1	2	3	4	Σ
Hankensbüttel			1			1
Wittingen	7	61	68	55	42	233
AK Salzwedel			1			1
Anzahl der Schüler/innen	7	61	70	55	42	235
rechn. belegte Plätze (mit Inklusion)	7	61	72	59	45	244
Anzahl der Klassen	1	3	3	3	2	12

Schulentwicklung

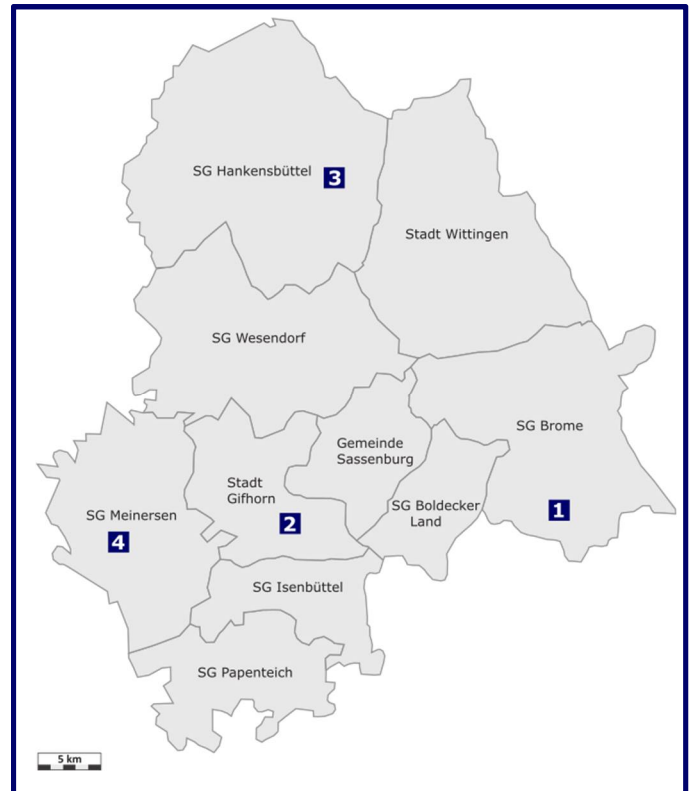


1.3 Hauptschulen

Gesamtübersicht der Schülerinnen und Schüler an Hauptschulen

	Klassenstufe						Gesamt
	5	6	7	8	9	10	
Boldecker Land		1	1		1		3
Brome	8	12	17	20	30	7	94
Gifhorn	23	44	52	44	54	43	260
Hankensbüttel	16	17	18	17	18	21	107
Isenbüttel	5		2	6	7	8	28
Meinersen	16	21	26	31	35	26	155
Papenteich	3		1			1	5
Sassenburg	1	2	4	3	2	4	16
Wesendorf	12	8	7	4	7	6	44
Wittingen	15	9	8	9	12	12	65
Außerhalb d. Landkreises	1		4	4	1	3	13
Gesamt	100	114	140	138	167	131	790

- 1 Johannes-Gutenberg-Schule
Rühen (JGS)
- 2 Freiherr-vom-Stein-Schule
Gifhorn (FvSS)
- 3 Wiethorschule
Hankensbüttel (Ha)
- 4 Meinersen (Mei)



Schülerzahlenstatistik

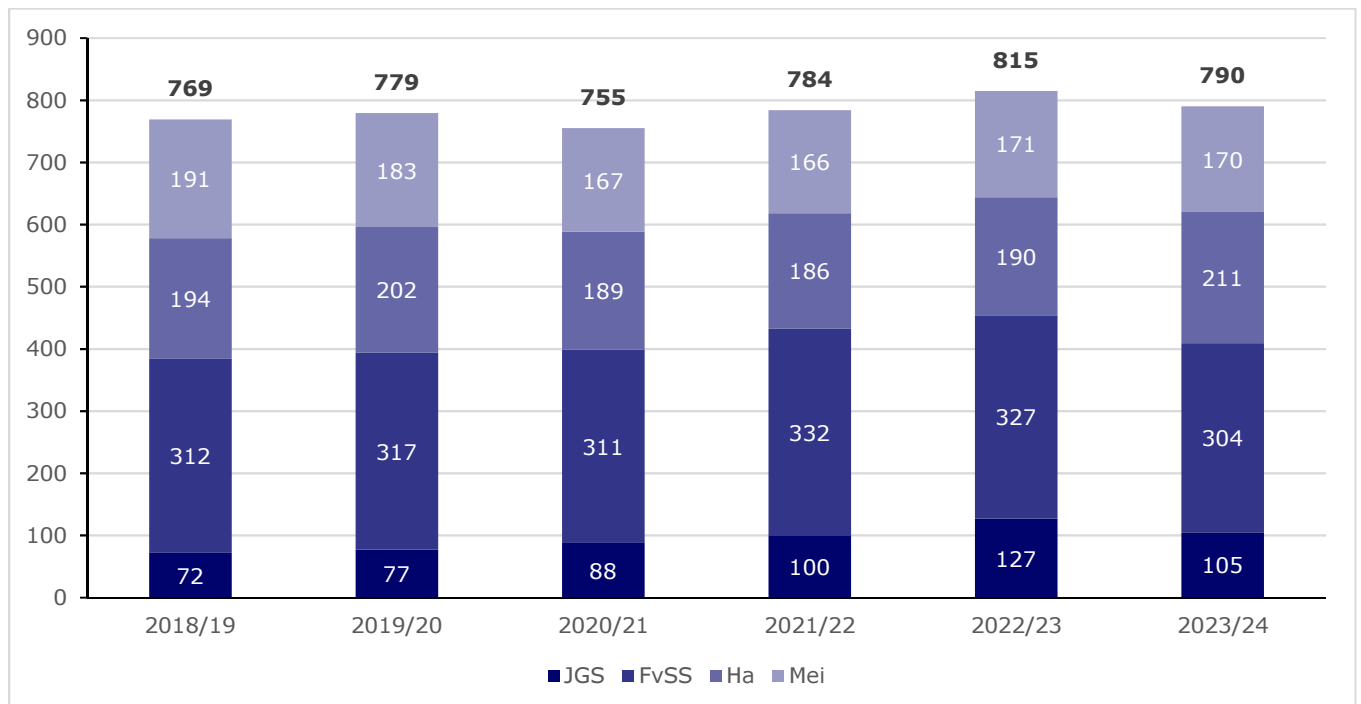
Johannes-Gutenberg-Schule (Hauptschule Rühen)	Klassenstufe						
	5	6	7	8	9	10	Σ
Boldecker Land		1					1
Brome	8	12	17	20	30	7	94
Stadt Wolfsburg			3	2	1	1	7
AK Salzwedel	1			2			3
Anzahl der Schüler/innen	9	13	20	24	31	8	105
rechn. belegte Plätze (mit Inklusion)	14	14	22	28	34	8	120
Anzahl der Klassen	1	1	1	2	2	1	8

Freiherr-vom-Stein-Schule (Hauptschule Gifhorn)	Klassenstufe						
	5	6	7	8	9	10	Σ
Boldecker Land			1		1		2
Gifhorn	22	42	52	44	52	41	253
Isenbüttel	2		2	6	7	7	24
Meinersen				1		1	2
Papenteich			1			1	2
Sassenburg	1	2	4	2	2	4	15
Wesendorf		1	1	1	1	1	5
Wittingen				1			1
Anzahl der Schüler/innen	25	45	61	55	63	55	304
rechn. belegte Plätze (mit Inklusion)	35	55	76	63	77	68	374
Anzahl der Klassen	2	3	3	3	4	3	18

Wiethornschule (Hauptschule Hankensbüttel)	Klassenstufe						
	5	6	7	8	9	10	Σ
Hankensbüttel	16	17	18	17	18	21	107
Wesendorf	12	7	6	3	6	5	39
Wittingen	15	9	8	8	12	12	64
LK Uelzen						1	1
Anzahl der Schüler/innen	43	33	32	28	36	39	211
rechn. belegte Plätze (mit Inklusion)	58	40	40	38	48	52	276
Anzahl der Klassen	3	2	2	1	2	3	13

Hauptschule Meinersen	Klassenstufe						
	5	6	7	8	9	10	Σ
Gifhorn	1	2			2	2	7
Isenbüttel	3					1	4
Meinersen	16	21	26	30	35	25	153
Sassenburg				1			1
Papenteich	3						3
Region Hannover			1			1	2
Anzahl der Schüler/innen	23	23	27	31	37	29	170
rechn. belegte Plätze (mit Inklusion)	38	31	36	41	48	35	229
Anzahl der Klassen	2	2	2	2	2	2	12

Schulentwicklung

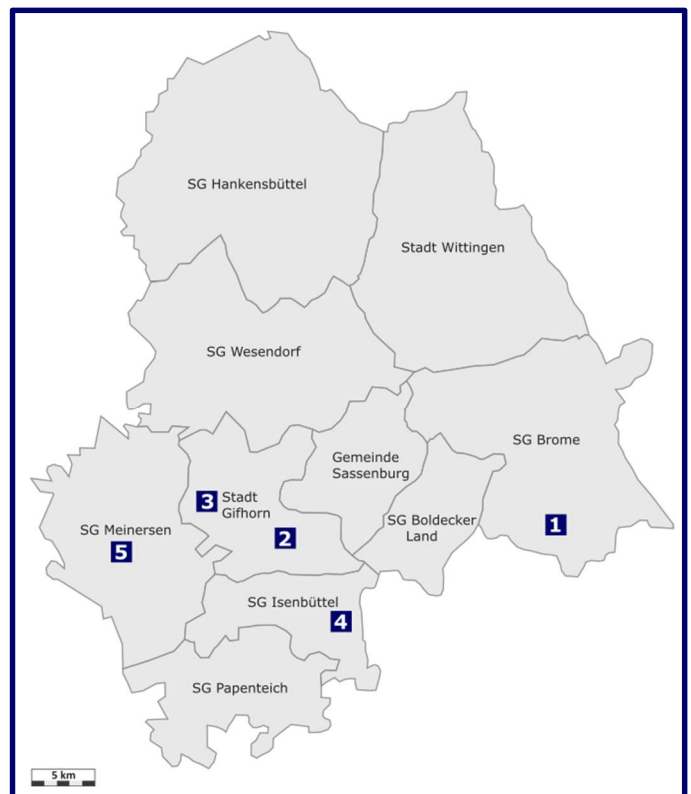


1.4 Realschulen

Gesamtübersicht der Schülerinnen und Schüler an Realschulen

	Klassenstufe						Gesamt
	5	6	7	8	9	10	
Boldecker Land	1	1		1	1		4
Brome	56	33	54	45	44	53	285
Gifhorn	143	113	150	131	148	117	802
Hankensbüttel					1		1
Isenbüttel	54	63	62	52	75	60	366
Meinersen	44	62	50	49	62	61	328
Papenteich	9	6	7	11	9	5	47
Sassenburg	15	12	5	19	11	8	70
Wesendorf	4	12	12	12	20	7	67
Wittingen		1				2	3
Außerhalb d. Landkreises	3	2		3	3	2	13
Gesamt	329	305	340	323	374	315	1.986

- 1 RS am Drömling Rühren (Rü)
- 2 Dietrich-Bonhoeffer-Realschule Gifhorn (DBR)
- 3 Fritz-Reuter-Realschule Gifhorn (FRR)
- 4 RS Calberlah (Is)
- 5 Sally-Perel-Realschule Meinersen (Mei)



Schülerzahlenstatistik

Realschule am Drömling Rühren	Klassenstufe						
	5	6	7	8	9	10	Σ
Boldecker Land	1	1		1			3
Brome	56	33	54	45	43	53	284
Stadt Wolfsburg		1		1	2		4
AK Salzwedel	1	1				1	3
Anzahl Schüler/innen	58	36	54	47	45	54	294
rechn. belegte Plätze (mit Inklusion)	60	38	55	47	46	54	300
Anzahl Klassen	3	2	2	2	2	2	13

Dietrich-Bonhoeffer-Realschule (Gifhorn)	Klassenstufe						
	5	6	7	8	9	10	Σ
Boldecker Land					1		1
Gifhorn	70	62	75	69	74	51	401
Isenbüttel	1		2		5	8	16
Meinersen					1		1
Papenteich					1	1	2
Sassenburg		1	1	2	2		6
Wesendorf	4	12	12	11	18	7	64
Wittingen						1	1
Anzahl der Schüler/innen	75	75	90	82	102	68	492
rechn. belegte Plätze (mit Inklusion)	76	76	91	84	103	69	499
Anzahl der Klassen	3	3	3	3	4	3	19

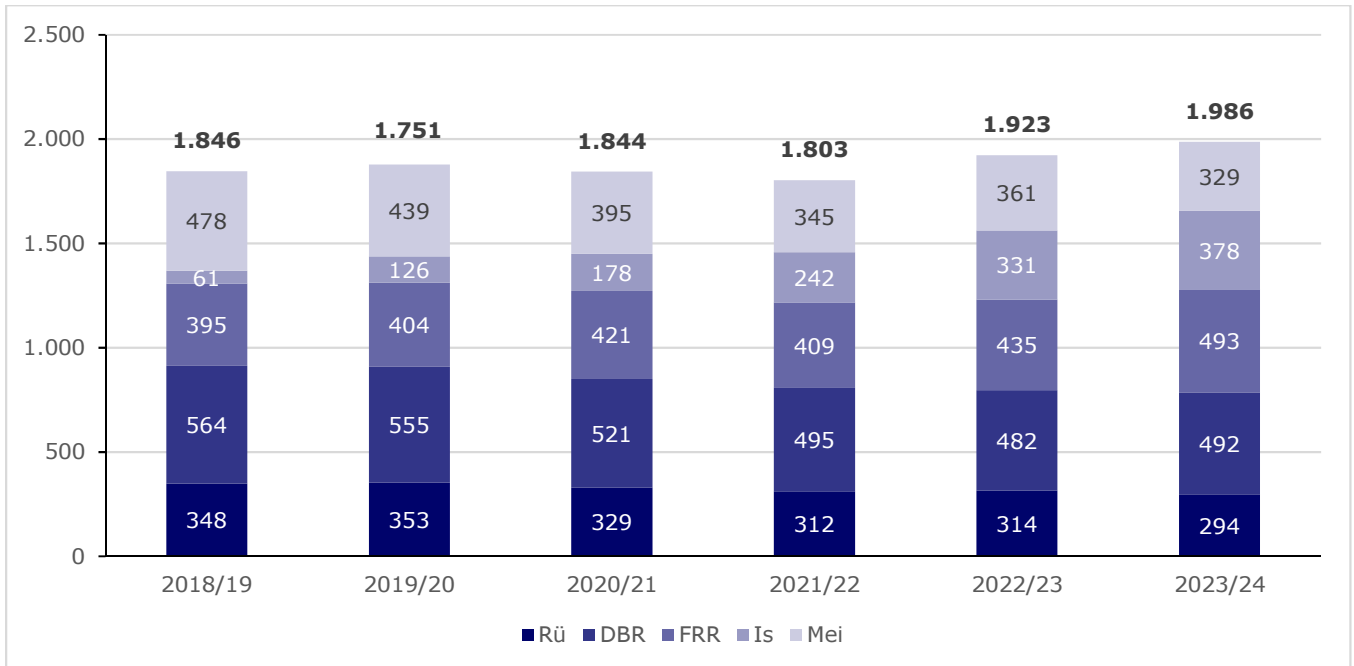
grün: Außenstelle, II. Koppelweg 15, 38518 Gifhorn

Fritz-Reuter-Realschule (Gifhorn)	Klassenstufe						
	5	6	7	8	9	10	Σ
Brome					1		1
Gifhorn	73	51	74	62	71	66	397
Hankensbüttel					1		1
Isenbüttel				1	2	1	4
Meinersen		1		2	1		4
Papenteich	6	1	4	6			17
Sassenburg	15	11	4	17	9	8	64
Wesendorf				1	2		3
Wittingen		1				1	2
Anzahl der Schüler/innen	94	65	82	89	87	76	493
rechn. belegte Plätze (mit Inklusion)	100	71	87	91	88	80	517
Anzahl der Klassen	4	3	3	3	3	3	19

Realschule Calberlah	Klassenstufe						
	5	6	7	8	9	10	Σ
Gifhorn			1		3		4
Isenbüttel	53	63	60	51	68	51	346
Papenteich	3	5	3	5	7	3	26
Stadt Braunschweig					1		1
Stadt Wolfsburg						1	1
Anzahl der Schüler/innen	56	68	64	56	79	55	378
rechn. belegte Plätze (mit Inklusion)	58	68	66	58	64	56	370
Anzahl der Klassen	3	3	3	2	3	3	17

Sally-Perel-Realschule Meinersen	Klassenstufe						
	5	6	7	8	9	10	Σ
Meinersen	44	61	50	47	60	61	323
Papenteich					1	1	2
Region Hannover	2			2			4
Anzahl der Schüler/innen	46	61	50	49	61	62	329
rechn. belegte Plätze (mit Inklusion)	47	61	54	49	61	66	338
Anzahl der Klassen	2	3	2	2	3	3	15

Schulentwicklung

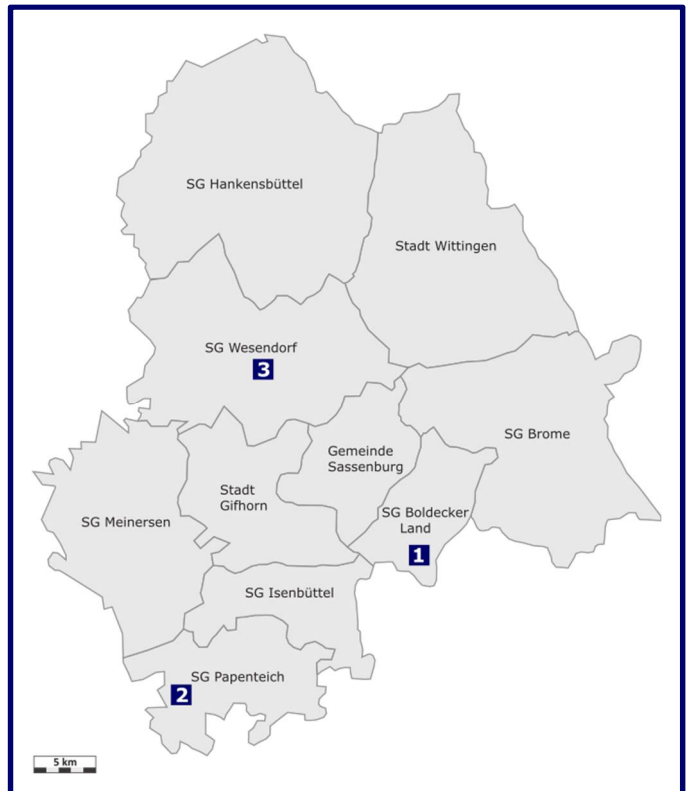


1.5 Oberschulen

Gesamtübersicht der Schülerinnen und Schüler an Oberschulen

	Klassenstufe							Gesamt
	5	6	7	8	9	10		
Boldecker Land	15	14	17	22	11	14	93	
Brome			1	3	1		5	
Gifhorn	3	3	7	4	3	8	28	
Hankensbüttel			1		2	2	5	
Isenbüttel	1	1	1	1	1	2	7	
Meinersen	16	8	11	12	9		56	
Papenteich	50	71	80	80	93	78	452	
Sassenburg	8	4	8	13	6	9	48	
Wesendorf	49	44	44	47	40	58	282	
Wittingen		2	1		5	4	12	
Außerhalb d. Landkreises	17	11	11	5	9	9	62	
Gesamt	159	158	182	187	180	184	1.050	

- 1 Christian Albinus Oberschule Weyhausen (Wey)
- 2 OBS Papenteich (Pa)
- 3 OBS Wesendorf (Wes)



Schülerzahlenstatistik

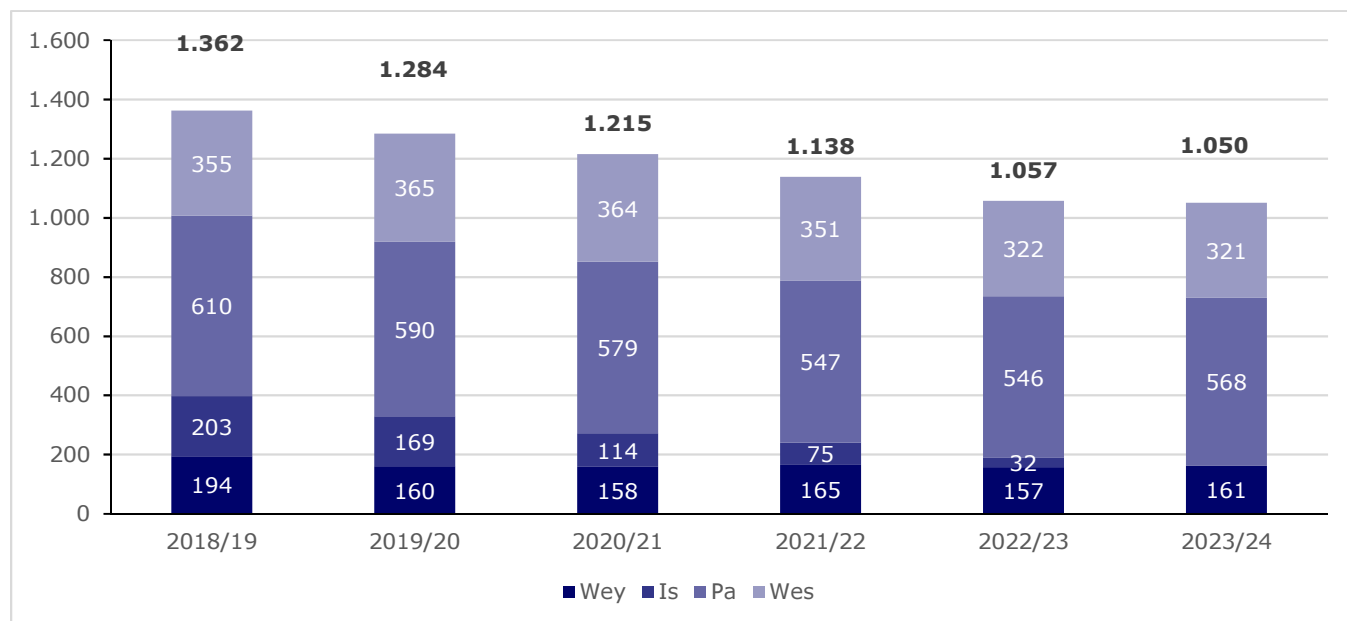
Christian Albinus Oberschule Weyhausen	Klassenstufe						
	5	6	7	8	9	10	Σ
Boldecker Land	15	14	16	22	11	14	92
Brome			1	3	1		5
Gifhorn			1	1	1	1	4
Papenteich			2				2
Sassenburg	8	4	8	13	6	9	48
Wesendorf				1			1
Stadt Wolfsburg		2	3	1	1	2	9
Anzahl der Schüler/innen	23	20	31	41	20	26	161
rechn. belegte Plätze (mit Inklusion)	27	21	36	48	22	28	182
Anzahl der Klassen	2	1	2	2	1	2	10

OBS Papenteich	Klassenstufe						
	5	6	7	8	9	10	Σ
Gifhorn		1	1				2
Isenbüttel	1	1	1	1	1	2	7
Meinersen	16	8	11	12	9		56
Papenteich	50	71	78	80	93	78	450
Stadt Braunschweig	17	9	8	4	7	7	52
LK Peine					1		1
Anzahl der Schüler/innen	84	90	99	97	111	87	568
rechn. belegte Plätze (mit Inklusion)	89	97	104	104	118	89	601
Anzahl der Klassen	4	4	5	4	5	4	26

grün: Außenstelle, Schulstraße 1, 38179 Schwülper

OBS Wesendorf	Klassenstufe							Σ
	5	6	7	8	9	10		
Boldecker Land			1				1	
Gifhorn	3	2	5	3	2	7	22	
Hankensbüttel			1		2	2	5	
Wesendorf	49	44	44	46	40	58	281	
Wittingen		2	1		5	4	12	
Anzahl der Schüler/innen	52	48	52	49	49	71	321	
rechn. belegte Plätze (mit Inklusion)	65	51	59	56	54	77	362	
Anzahl der Klassen	3	2	3	2	3	3	16	

Schulentwicklung

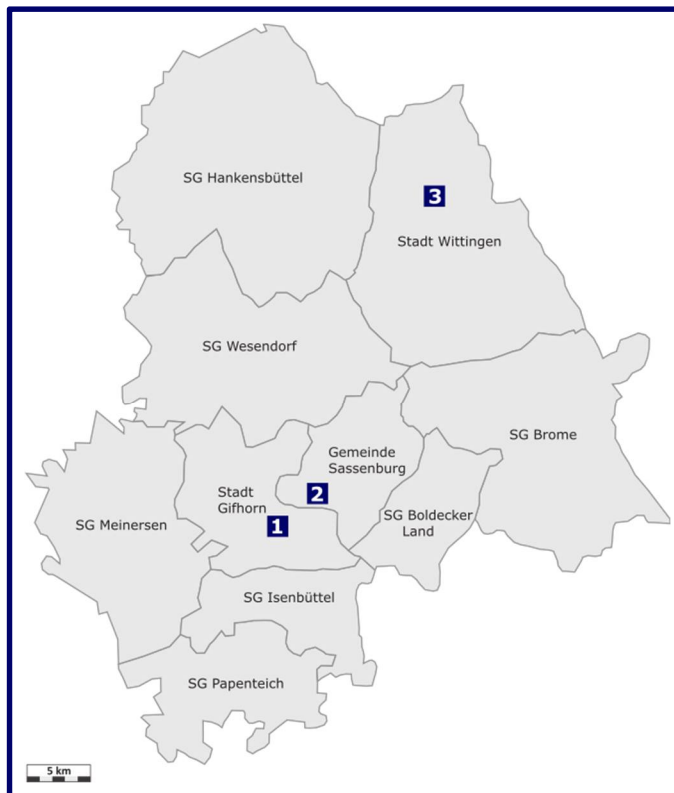


1.6 Gesamtschulen

Gesamtübersicht der Schülerinnen und Schüler an Gesamtschulen

	Klassenstufe									Gesamt
	5	6	7	8	9	10	11	12	13	
Boldecker Land	22	24	14	22	28	24	7	13	6	160
Brome	49	44	30	25	28	25	14	8	4	227
Gifhorn	82	76	93	73	84	74	43	35	23	583
Hankensbüttel	28	31	35	27	27	27	7	8	1	191
Isenbüttel	21	25	30	28	24	25	20	16	10	199
Meinersen	27	21	25	26	22	20	25	14	23	203
Papenteich	19	20	5	15	10	24	8	8	9	118
Sassenburg	64	48	63	42	61	58	29	16	13	394
Wesendorf	38	47	48	61	40	32	16	17	10	309
Wittingen	53	48	50	47	44	51	10	19	9	331
Außerhalb de. Landkreises		1	4	1	2	2		1	2	13
Gesamt	403	385	397	367	370	362	179	155	110	2.728

- 1 IGS Gifhorn
- 2 IGS Sassenburg
- 3 IGS Wittingen



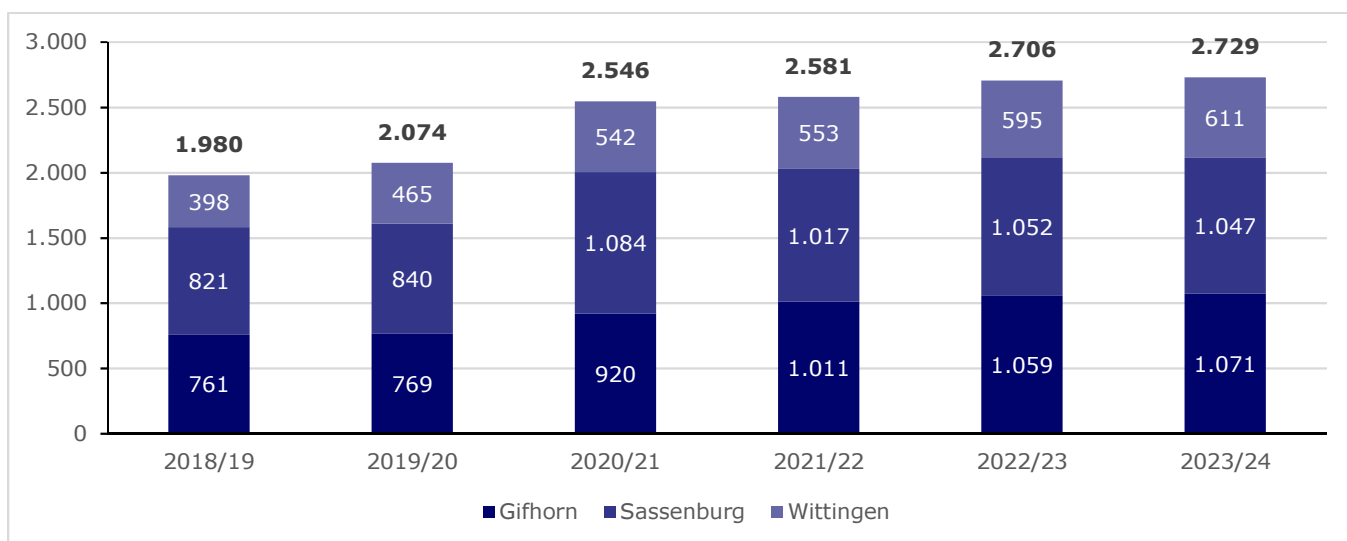
Schülerzahlenstatistik

IGS Gifhorn	Klassen-/Kurstufe									
	5	6	7	8	9	10	11	12	13	Σ
Gifhorn	78	74	82	69	79	67	38	33	19	539
Hankensbüttel								1	1	2
Isenbüttel	21	25	30	28	22	23	20	16	8	193
Meinersen	27	21	25	26	22	20	24	13	22	200
Papenteich	19	20	5	15	10	24	8	8	9	118
Sassenburg		1			3					4
Wesendorf		1	1	1	2	2	2	2	1	12
Wittingen									1	1
Stadt Wolfsburg					1					1
LK Börde						1				1
Anzahl der Schüler/innen	145	142	143	139	139	137	92	73	61	1.071
Rechn. belegte Plätze (mit Inklusion)	150	148	149	148	150	142	92	73	61	1.113
Anzahl der Klassen/ Kurse	5	5	5	5	5	5	4	4	4	42

IGS Sassenburg	Klassen-/Kurstufe									
	5	6	7	8	9	10	11	12	13	Σ
Boldecker Land	22	24	14	22	28	24	7	13	6	160
Brome	26	20	11	12	5	13	14	8	4	113
Gifhorn	3	2	11	4	5	7	5	2	4	43
Hankensbüttel							7	7		14
Isenbüttel					2	2			2	6
Meinersen							1	1	1	3
Sassenburg	61	47	63	41	58	58	29	16	13	386
Wesendorf	34	44	45	59	34	28	14	15	9	282
Wittingen							10	19	8	37
Stadt Wolfsburg								1		1
AK Salzwedel									2	2
Anzahl der Schüler/innen	146	137	144	138	132	132	87	82	49	1.047
Rechn. belegte Plätze (mit Inklusion)	150	149	151	142	139	134	89	83	49	1.086
Anzahl der Klassen/ Kurse	5	5	5	5	5	5	4	5	3	42

IGS Wittingen	Klassen-/Kursstufe									
	5	6	7	8	9	10	11	12	13	Σ
Brome	23	24	19	13	23	12				114
Gifhorn	1									1
Hankensbüttel	28	31	35	27	27	27				175
Sassenburg	3			1						4
Wesendorf	4	2	2	1	4	2				15
Wittingen	53	48	50	47	44	51				293
AK Salzwedel		1	4	1	1	1				8
Anzahl der Schüler/innen	112	106	110	90	99	93				610
Rechn. belegte Plätze (mit Inklusion)	116	114	117	95	100	94				636
Anzahl der Klassen/ Kurse	4	4	4	4	4	4				24

Schulentwicklung

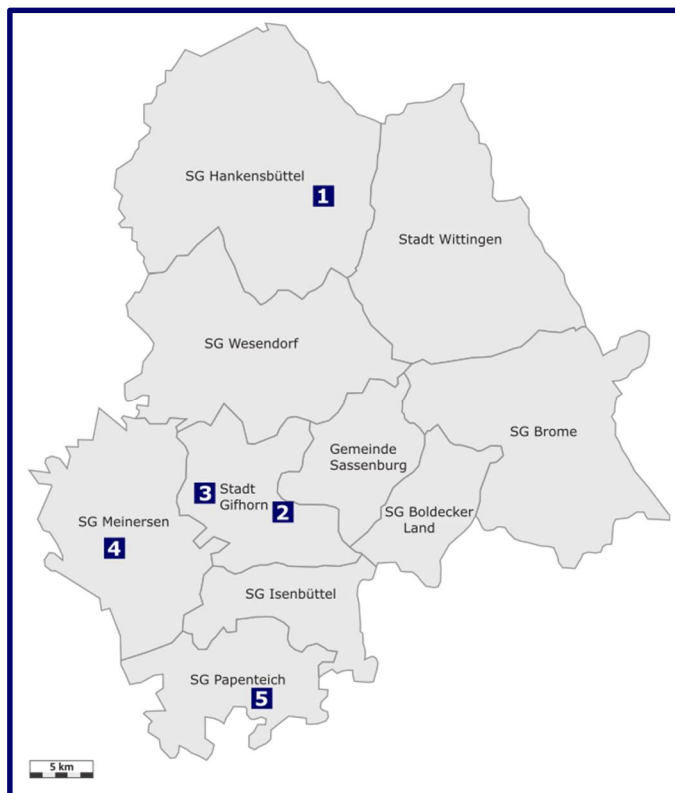


1.7 Gymnasien

Gesamtübersicht der Gymnasien

	Klassenstufe									Gesamt
	5	6	7	8	9	10	11	12	13	
Boldecker Land	3	0	2	3	0	3	1	5	0	17
Brome	13	17	9	11	6	4	7	3	6	76
Gifhorn	186	191	145	142	147	130	161	153	138	1393
Hankensbüttel	35	32	31	28	26	30	35	22	30	269
Isenbüttel	54	59	52	64	60	51	55	56	44	495
Meinersen	81	95	101	69	80	82	80	81	74	743
Papenteich	85	77	72	76	64	65	67	44	37	587
Sassenburg	47	51	44	42	37	31	24	24	27	327
Wesendorf	45	48	37	42	54	45	45	29	43	388
Wittingen	43	40	22	37	34	27	31	33	26	293
Außerhalb d. Landkreises	3	2	1	0	1	0	2	2	2	13
Gesamt	595	612	516	514	509	468	508	452	427	4.601

- 1 Gymnasium Hankensbüttel (Ha)
- 2 Humboldt-Gymnasium Gifhorn (HG)
- 3 Otto-Hahn-Gymnasium Gifhorn (OHG)
- 4 Sibylla-Merian-Gymnasium Meinersen (SMG)
- 5 Philipp Melanchthon Gymnasium Meine (PMG)



Schülerzahlenstatistik

Gymnasium Hankensbüttel	Klassen-/Kursstufe									
	5	6	7	8	9	10	11	12	13	Σ
Brome	13	16	9	10	6	3	7	3	6	73
Hankensbüttel	35	32	31	28	26	30	35	22	30	269
Wesendorf	40	41	33	34	39	34	34	13	32	300
Wittingen	43	40	22	37	34	27	29	32	26	290
AK Salzwedel			1							1
LK Uelzen					1					1
Anzahl der Schüler/innen	131	129	96	109	106	94	105	70	94	934
Rechn. belegte Plätze (mit Inklusion)	131	12	96	110	106	95	107	70	95	822
Anzahl der Klassen/ Kurse	5	5	4	5	5	4	4	4	6	42

Humboldt-Gymnasium	Klassen-/Kursstufe									
	5	6	7	8	9	10	11	12	13	Σ
Boldecker Land	3		2	3		2	1	5		16
Brome		1				1				2
Gifhorn	97	112	85	82	82	76	91	91	77	793
Isenbüttel	9	1	10	7	4	3	1	1	3	39
Meinersen			1	1	3	1	4	4	4	18
Papenteich	1			1			2		1	5
Sassenburg	23	34	38	26	37	29	23	22	25	257
Wesendorf	3	4	3	8	10	10	11	16	11	76
Wittingen							1			1
Stadt Salzgitter								1		1
Anzahl der Schüler/innen	136	152	139	128	136	122	134	140	121	1.208
Rechn. belegte Plätze (mit Inklusion)	136	152	139	128	138	122	134	140	122	1.211
Anzahl der Klassen/ Kurse	5	5	5	5	5	5	6	8	7	51

Otto-Hahn-Gymnasium	Klassen-/Kursstufe									
	5	6	7	8	9	10	11	12	13	Σ
Boldecker Land						1				1
Brome				1						1
Gifhorn	85	78	57	58	60	52	68	58	57	573
Isenbüttel	26	30	22	32	35	36	34	34	27	276
Meinersen							3	2		5
Papenteich		1			1	2	2	1	1	8
Sassenburg	24	16	6	16		2	1	2	1	68
Wesendorf		2	1		2					5
Wittingen							1	1		2
Stadt Braunschweig								1		1
Anzahl der Schüler/innen	135	127	86	107	98	93	109	99	86	940
Rechn. belegte Plätze (mit Inklusion)	137	128	87	109	102	94	109	99	86	951
Anzahl der Klassen/ Kurse	5	5	3	4	4	4	5	6	5	41

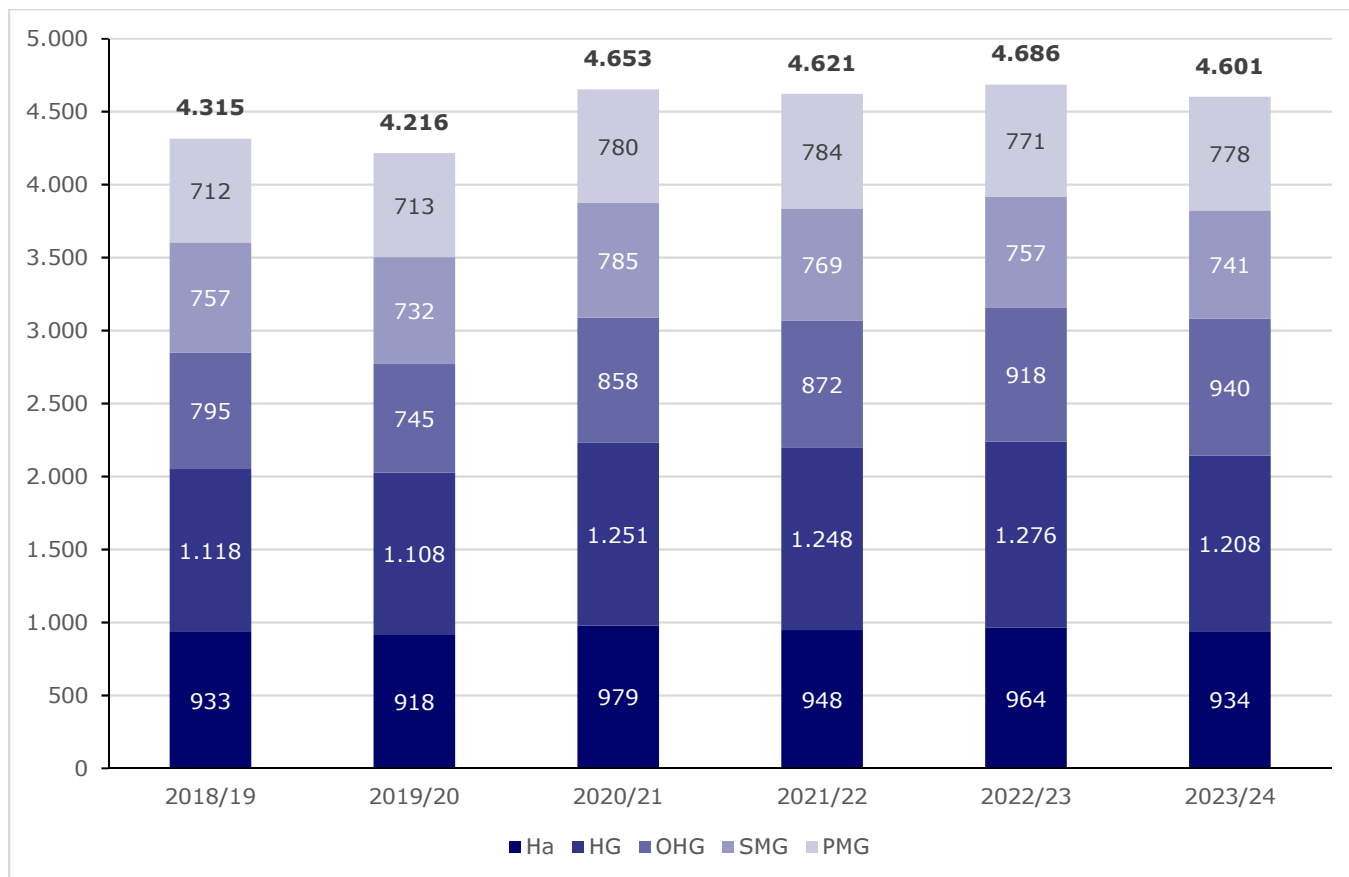
Sibylla-Merian-Gymnasium	Klassen-/Kursstufe									
	5	6	7	8	9	10	11	12	13	Σ
Gifhorn									1	1
Isenbüttel		3		5	3		1	4	1	17
Meinersen	81	95	98	68	76	81	72	74	70	715
Papenteich	2	2	1		1					6
Sassenburg									1	1
Stadt Braunschweig		1								1
Anzahl der Schüler/innen	83	101	99	73	80	81	73	78	73	741
Rechn. belegte Plätze (mit Inklusion)	83	101	101	73	80	82	73	78	74	745
Anzahl der Klassen/ Kurse	3	4	4	3	3	3	3	7	6	36

grün: Außenstelle, Kampweg 1, 38542 Leiferde

In Trägerschaft der evangelisch-lutherischen Landeskirche Hannover

Philipp Melanchton Gymnasium	Klassen-/Kursstufe									
	5	6	7	8	9	10	11	12	13	Σ
Gifhorn	4	1	3	2	5	2	2	4	3	26
Isenbüttel	19	25	20	20	18	12	19	17	13	163
Meinersen			2		1		1	1		5
Papenteich	82	74	71	75	62	63	63	43	35	568
Sassenburg		1								1
Wesendorf	2	1			3	1				7
Stadt Braunschweig									2	2
LK Peine	3	1					2			6
Anzahl der Schüler/innen	110	103	96	97	89	78	87	65	53	778
Rechn. belegte Plätze (mit Inklusion)	112	103	97	97	89	78	90	65	53	784
Anzahl der Klassen/ Kurse	4	4	4	4	4	4	4	4	3	35

Schulentwicklung



1.8 Förderschulen

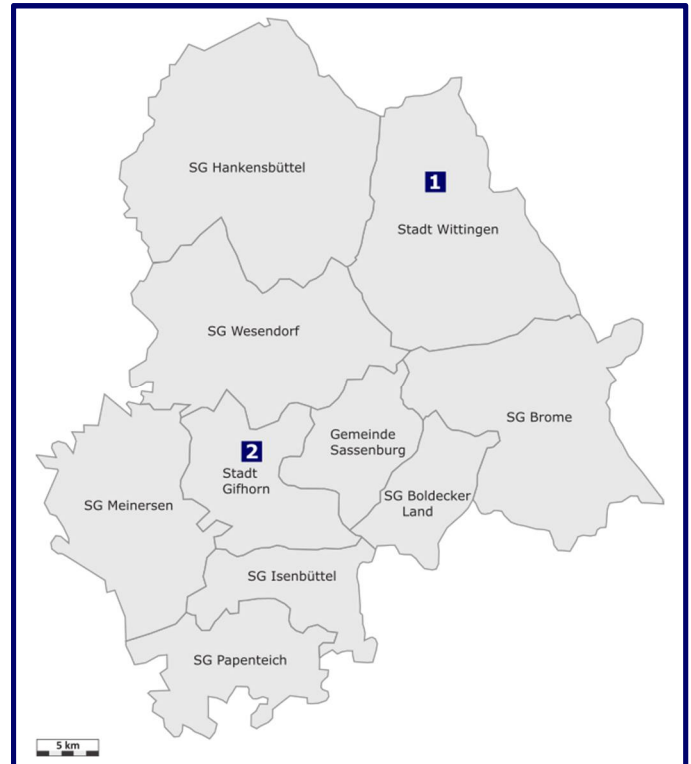
Gesamtübersicht der Förderschulen

	Klassenstufe										Gesamt
	1	2	3	4	5	6	7	8	9	10	
Boldecker Land	0	0	2	1	0	0	0	0	0		3
Brome	0	0	1	0	0	5	5	2	3		16
Gifhorn	3	4	1	2	1	10	5	8	6		40
Hankensbüttel	0	0	0	0	0	4	1	1	3		9
Isenbüttel	0	1	1	0	0	1	1	2	0		6
Meinersen	2	1	0	0	1	1	2	0	3		10
Papenteich	1	2	1	0	3	1	0	2	1		11
Sassenburg	2	0	0	1	0	1	1	1	2		8
Wesendorf	0	1	2	0	0	1	7	5	1		17
Wittingen	0	2	0	0	1	4	10	5	1		23
Außerhalb d. Landkreises	0	0	0	0	0	2	0	0	0		2
Gesamt	8	11	8	4	6	30	32	26	20		145

* ohne FÖS Rischbornschule. Die Meldung dieser Daten erfolgte ohne Angaben der Wohnorte der Schülerinnen und Schüler. Dort werden 64 Schülerinnen und Schüler beschult (siehe Kapitel 1.8.2).

1.8.1 Förderschulen (LE)

- 1 Hermann-Löns-Schule
Wittingen (HLS)
- 2 Pestalozzischule Gifhorn
(Pes (LE))

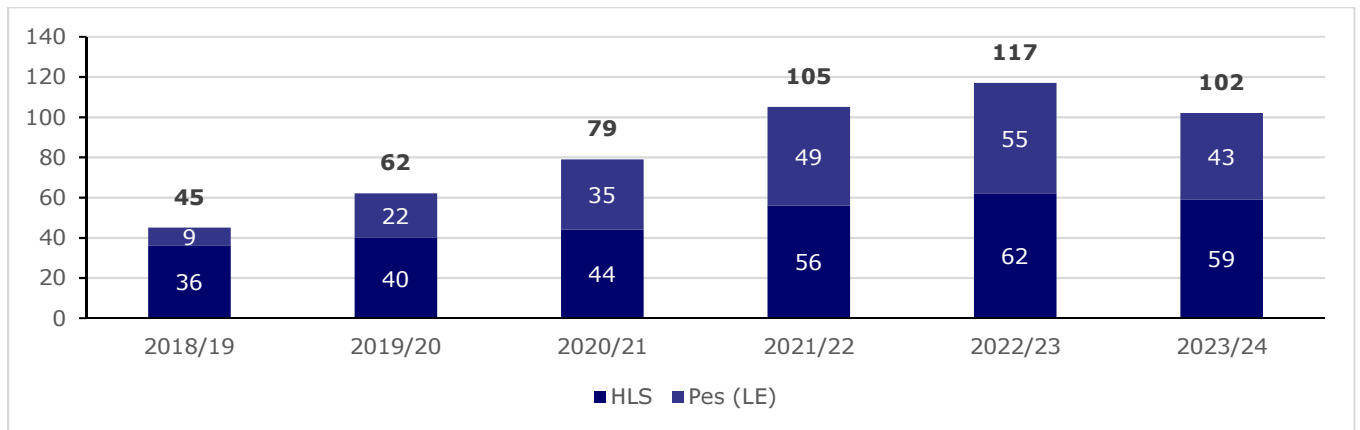


Schülerzahlenstatistik

Hermann-Löns-Schule Wittingen (FöS LE)	Klassenstufe						Σ
	5	6	7	8	9	10	
Brome		5	5	2	3		15
Hankensbüttel		4	1	1	3		9
Wesendorf		1	7	5	1		14
Wittingen		4	10	5	1		20
LK Uelzen		1					1
Anzahl der Schüler/innen		15	23	13	8		59
Anzahl der Klassen		1	2	1	1		5

Pestalozzischule (FöS LE)	Klassenstufe						Σ
	5	6	7	8	9	10	
Gifhorn		7	5	8	6		26
Isenbüttel			1	2			3
Meinersen		1	2		3		6
Papenteich		1		2	1		4
Sassenburg			1	1	2		4
Anzahl der Schüler/innen		9	9	13	12		43
Anzahl der Klassen		1	1	1	1		4

Schulentwicklung



1.8.2 Förderschulen (ESE)

- 1 Pestalozzische Schule Gifhorn (Pes (ESE))
- 2 Rischbornschule Gifhorn (Ri)

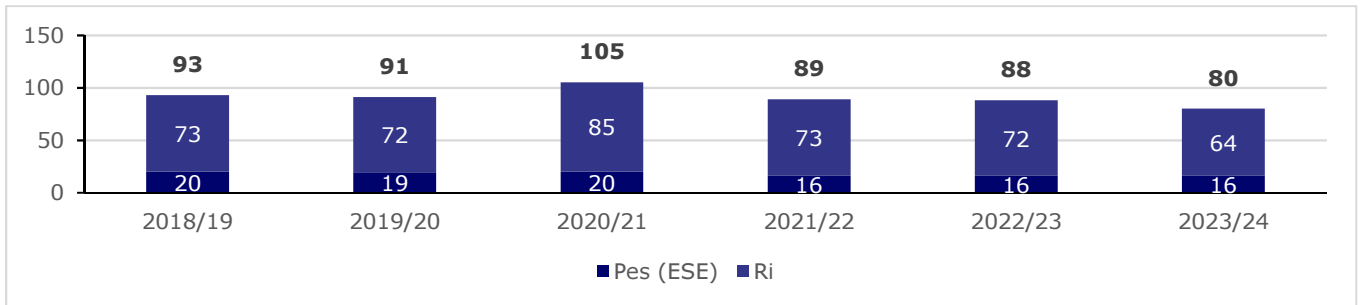


Schülerzahlenstatistik

Pestalozzische Schule (FöS ESE)	Klassenstufe						Σ
	1	2	3	4	5	6	
Boldecker Land			2	1			3
Gifhorn	1	1	1	2			5
Isenbüttel			1				1
Papenteich		1			1		2
Sassenburg				1			1
Wesendorf			1				1
Wittingen		2					2
Stadt Wolfsburg						1	1
Anzahl der Schüler/innen	1	4	5	4	1	1	16
Anzahl der Klassen	2						

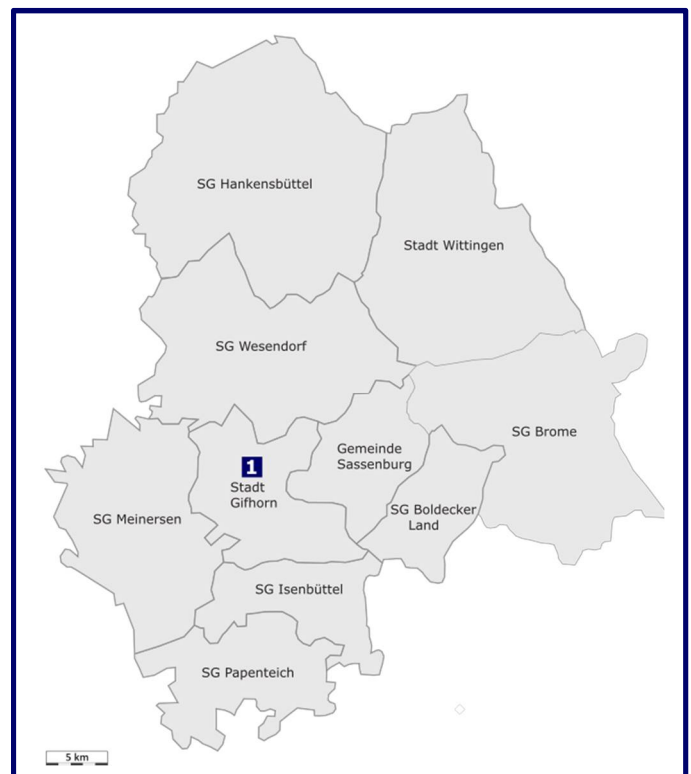
Stephanstift – Rischbornschule (Fös ESE)	Klassenstufe										
	1	2	3	4	5	6	7	8	9	10	Σ
Anzahl der Schüler/innen	3	4	7	4	7	11	4	10	11	3	64
Anzahl der Klassen	1		1		1	1	1	1	1		7

Schulentwicklung



1.8.3 Förderschulen (GE)

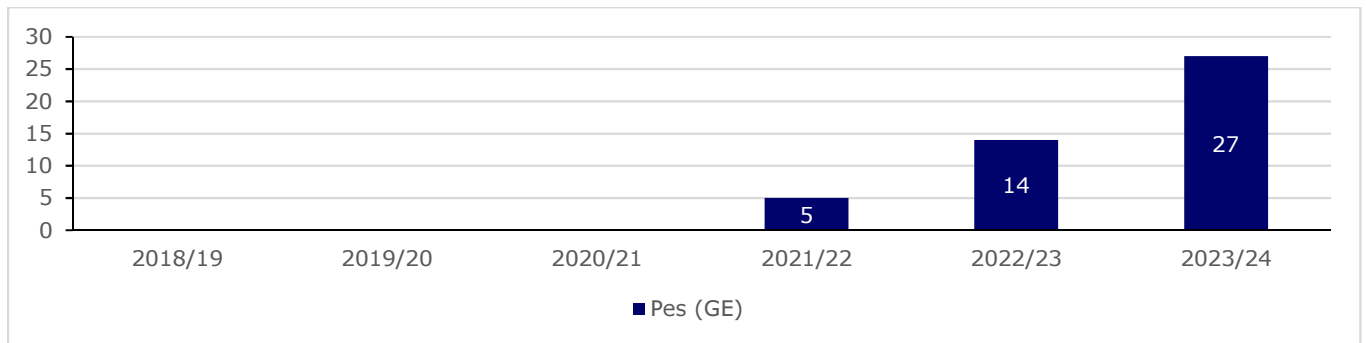
- 1 Pestalozzischule Gifhorn (Pes (GE))



Schülerzahlenstatistik

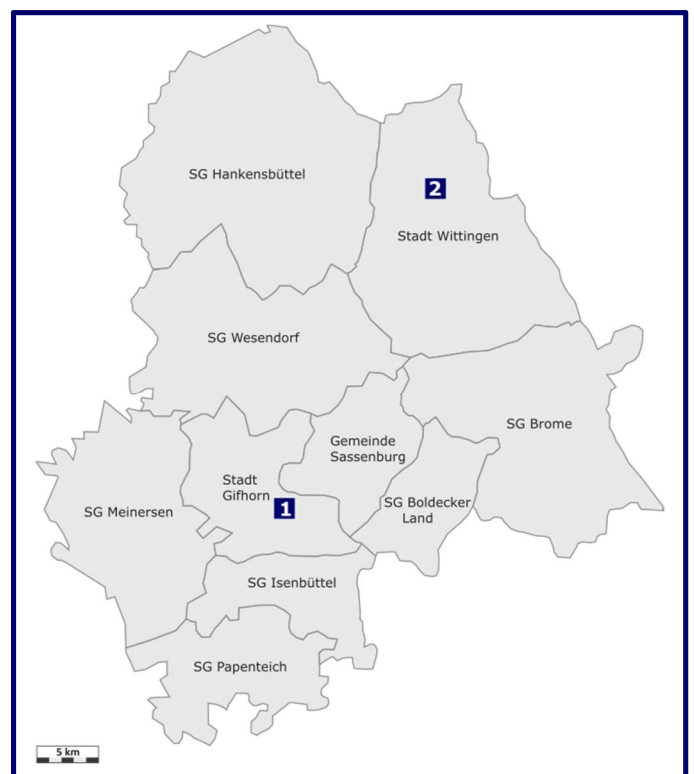
Pestalozzischule (Fös GE)	Klassenstufe						
	1	2	3	4	5	6	Σ
Brome			1				1
Gifhorn	2	3			1	3	9
Isenbüttel		1				1	2
Meinersen	2	1			1		4
Papenteich	1	1	1		2		5
Sassenburg	2					1	3
Wesendorf		1	1				2
Wittingen					1		1
Anzahl der Schüler/innen	7	7	3	0	5	5	27
Anzahl der Klassen	4						4

Schulentwicklung



1.9 nachrichtlich: Schülerinnen und Schüler an Tagesbildungsstätten

- 1 Schule der Zukunft - TBST Gifhorn
- 2 Schule der Zukunft - TBST Wittingen

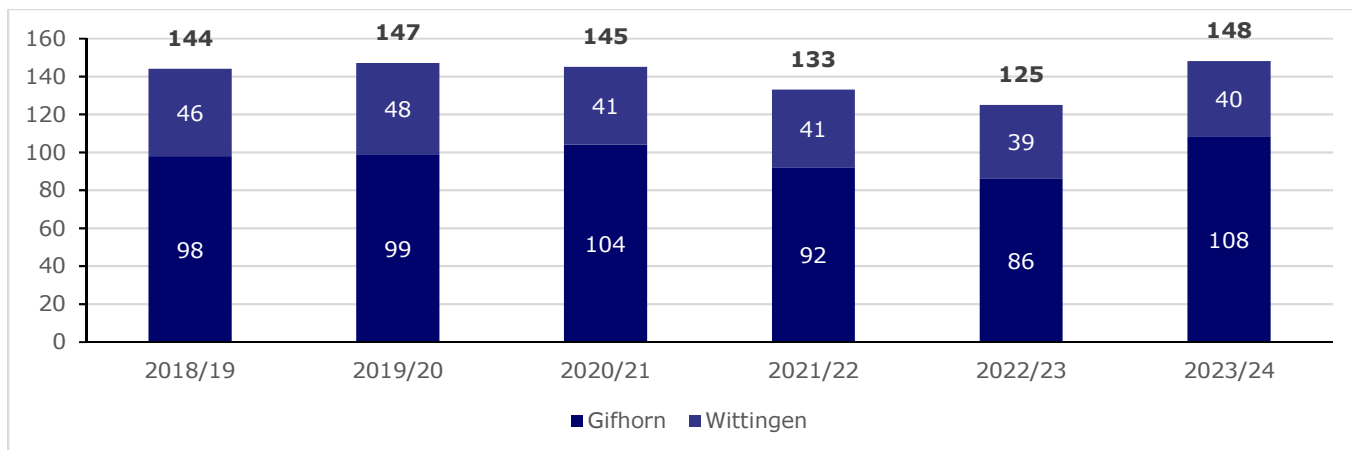


Schülerzahlenstatistik

Schule der Zukunft – TBST Gifhorn	Klassenstufe													Σ
	1	2	3	4	5	6	7	8	9	10	11	12	13	
Boldecker Land										1				1
Brome		1												1
Gifhorn	5	4	2	7	5	8	4	2	5	5	1	2		50
Isenbüttel		2		1		1	2	1	4	1	1			13
Meinersen	4		1	2	1	1		2	2	1	1	3		18
Papenteich	1				2	2	2	1	2	1		1		12
Sassenburg	2					2		1			1			6
Wesendorf		1		1				1	1	2				6
Stadt Wolfsburg												1		1
Anzahl der Schüler/innen	12	8	3	11	8	14	8	8	14	11	4	7		108
Anzahl der Klassen	4			7				4						15

Schule der Zukunft – TBST Wittingen	Klassenstufe													Σ
	1	2	3	4	5	6	7	8	9	10	11	12	13	
Brome		2	2	1		1						1		7
Hankensbüttel	4			1		1	3	3	2	1	1			16
Wesendorf			1			1	1			1	1			5
Wittingen	2	1			1	2		1	1	1	3			12
Anzahl der Schüler/innen	6	3	3	2	1	5	4	4	3	3	5	1		40
Anzahl der Klassen	1.5			2.5			1			1				5

Schulentwicklung



2 Schülerinnen und Schüler an auswärtigen Schulen 2023/24

Dieses Kapitel bietet eine Übersicht von Schülerinnen und Schülern aus dem Landkreis Gifhorn auf Schulen außerhalb des Kreisgebietes. Die Schulen mit höherer Anzahl werden besonders in den Fokus gerückt.

Gesamtübersicht aller Schulformen

Gebiet SuS	GS	HS	RS	OBS	IGS	GYM	FÖS	Gesamt
Boldecker Land	9	3	82	5	97	264	6	466
Brome	13	1	7	18	118	388	14	559
Gifhorn	1			1	40	12	28	82
Hankensbüttel						5		5
Isenbüttel	1	4		1	37	12	11	66
Meinersen	1				15	9	13	38
Papenteich	9		3		35	569	20	636
Sassenburg			1	1	17	9	6	34
Wesendorf					6	3	5	14
Wittingen					8	2	6	16
Gesamt	34	8	93	26	373	1.273	109	1916

2.1 Grundschulen

Gebiet SuS	Klassenstufe				Gesamt
	1	2	3	4	
Meinersen			1		1
Papenteich		4	1	2	7
Gesamt Braunschweig		4	2	2	8
Boldecker Land	5		1	3	9
Brome	4	2	3	4	13
restliches Kreisgebiet	4				4
Gesamt Wolfsburg	13	2	4	7	26

2.2 Hauptschulen

Gebiet SuS	Klassenstufe						Gesamt
	5	6	7	8	9	10	
Boldecker Land			1	1	1		3
Brome	1						1
Isenbüttel		2		2			4
Gesamt Wolfsburg	1	2	1	3	1		8

2.3 Realschulen

Gebiet SuS	Klassenstufe						Gesamt
	5	6	7	8	9	10	
Papenteich					2	1	3
Gesamt Braunschweig					2	1	3
Boldecker Land	1	16	13	14	16	22	82
Brome				2	1	4	7
Sassenburg						1	1
Gesamt Wolfsburg	1	16	12	16	17	27	90

2.4 Oberschulen

Gebiet SuS	Klassenstufe						Gesamt
	5	6	7	8	9	10	
Boldecker Land	1	1			1	2	5
Brome	3	3	1	1	5	5	18
Gifhorn					1		1
Isenbüttel					1		1
Sassenburg	1						1
Gesamt Wolfsburg	5	4	1	1	8	7	26

2.5 Gesamtschulen

Gebiet SuS	Klassen- / Kursstufe													Σ
	1	2	3	4	5	6	7	8	9	10	11	12	13	
Boldecker Land											1			1
Brome												1		1
Gifhorn		2		3	1		1			1	1			9
Isenbüttel	1	2		1		3					1	1		9
Meinersen						1							1	2
Papenteich			2		1	1	1		1	3	3	6	3	21
Sassenburg									1					1
Gesamt Braunschweig	1	4	2	4	2	5	2	0	2	4	6	8	4	44

Gebiet SuS	Klassen-/ Kursstufe													Σ
	1	2	3	4	5	6	7	8	9	10	11	12	13	
Boldecker Land	4	4	4	4	8	5	6	11	9	15	7	7	12	96
Brome	4	4	4	4	10	13	11	11	8	17	10	18	3	117
Gifhorn	1		4		2	2	3		4	2	3	6	4	31
Isenbüttel	2			1	3		4	2	4	2	1	5	4	28
Meinersen	1	1	1	2			1	1	1	1	1	2	1	13
Papenteich		3	2	2	1		1	1		1	2		1	14
Sassenburg		1		1	3	1	2	1	1	2	1	1	2	16
Wesendorf				2		1				2	1			6
Wittingen			2	1		2		1	1		1			8
Gesamt Wolfsburg	12	13	17	17	27	24	28	28	28	42	27	39	27	329

Bei den externen Gesamtschülerinnen und -schülern sind die Schülerinnen und Schüler, die eine Freie Waldorfschule bzw. die International School in Braunschweig besuchen mit eingerechnet, da die eingetragene Schulform ebenfalls die Gesamtschule ist.

Stadt Wolfsburg

In Wolfsburg gibt es die Leonardo da Vinci Schule (Grund- und integrierte Gesamtschule). Eine Ausnahme in der Schulbezirkssatzung des Landkreises Gifhorn besagt, dass Schülerinnen und Schüler mit italienischem Migrationshintergrund unabhängig von ihrem Wohnort den deutsch-italienischen Zweig der Leonardo da Vinci Gesamtschule in Wolfsburg wählen können. Die Schule wird im aktuellen Schuljahr von insgesamt 70 Schülerinnen und Schülern aus dem Kreisgebiet besucht.

IGS Leonardo da Vinci	Klassen-/ Kursstufe													Σ
	1	2	3	4	5	6	7	8	9	10	11	12	13	
Brome	2		1		4	3	3	5	3	6	1	8		36
restliches Kreisgebiet		1	2	2	3		3	3	3	6	2		4	29
Gesamt	2	1	3	2	7	3	6	8	6	12	3	8	4	65

2.6 Gymnasien

Gebiet SuS	Klassen-/ Kursstufe										Σ
	5	6	7	8	9	10	11	12	13		
Boldecker Land											0
Brome				2				1			3
Gifhorn		1	1					2	1		4
Isenbüttel		2		1	1						4
Meinersen	1			1	1			2		1	6
Papenteich	66	54	52	61	58	58	70	81	69		569
Sassenburg	1			2			1				4
Wesendorf				1				2			3
Gesamt Braunschweig	68	57	53	68	60	62	75	81	74		598
Boldecker Land	20	35	34	24	29	44	37	20	21		264
Brome	32	40	45	33	46	57	65	37	30		385
Gifhorn								2	1		3
Hankensbüttel								1			1
Isenbüttel	2	1	2		1	1	2		3		12
Meinersen							1	2			3
Sassenburg			2			2			1		5
Wittingen				1					1		2
Gesamt Wolfsburg	54	76	83	58	76	104	108	60	56		675

Stadt Braunschweig

Lessinggymnasium	Klassen-/Kursstufe									
	5	6	7	8	9	10	11	12	13	Σ
Papenteich	63	53	43	57	57	53	52	52	52	482
restliches Kreisgebiet						1			2	3
Gesamt	63	53	43	57	57	54	52	52	54	485

Stadt Wolfsburg

Albert-Schweitzer-Gymnasium	Klassen-/Kursstufe									
	5	6	7	8	9	10	11	12	13	Σ
Boldecker Land	10	26	18	12	8	25	8	4	4	115
Brome	1	6	2	1	2	2	4	5	1	24
restliches Kreisgebiet	1	1	1						2	5
Gesamt	12	33	21	13	10	27	12	9	7	144

Eichendorff-Gymnasium	Klassen-/Kursstufe									
	5	6	7	8	9	10	11	12	13	Σ
Brome	13	18	8	10	9	15	13	2	5	93
restliches Kreisgebiet		4	5	2		3		1	2	17
Gesamt	13	22	13	12	9	18	13	3	7	110

Gymnasium Fallersleben	Klassen-/Kursstufe									
	5	6	7	8	9	10	11	12	13	Σ
Boldecker Land	9	3	9	8	14	13	22	13	14	105
Brome	5						1			6
restliches Kreisgebiet			1			1	1		1	4
Gesamt	14	3	10	8	14	14	24	13	15	115

Phoenix Gymnasium	Klassen-/Kursstufe									
	5	6	7	8	9	10	11	12	13	Σ
Brome	12	10	29	22	31	37	39	26	21	227
restliches Kreisgebiet				1			2	1	1	5
Gesamt	12	10	29	23	31	37	41	27	22	232

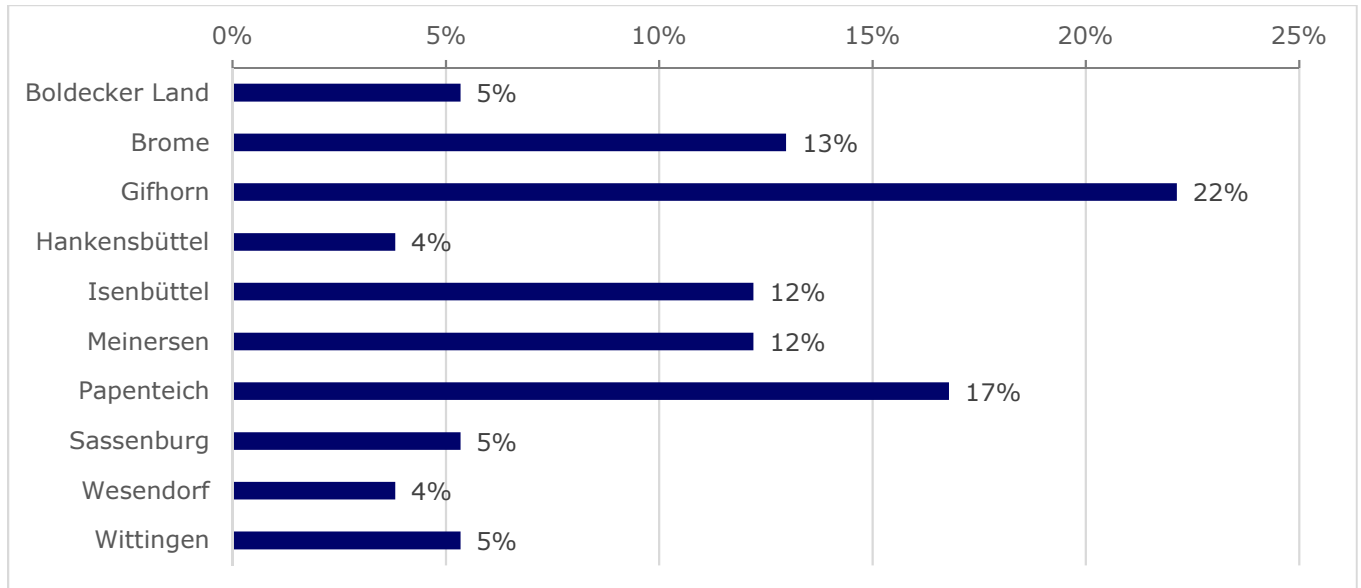
Ratsgymnasium	Klassen-/Kursstufe									
	5	6	7	8	9	10	11	12	13	Σ
Brome		6	2		1		1		1	11
restliches Kreisgebiet			2			2	2	1		7
Gesamt		6	4		1	2	3	1	1	18

Theodor-Heuss-Gymnasium	Klassen-/Kursstufe									
	5	6	7	8	9	10	11	12	13	Σ
Boldecker Land	1	2	1	2	7	2	1	1	1	18
Brome	1		4		3	3	6	3	1	21
restliches Kreisgebiet	1		1		1	1	1	1		6
Gesamt	3	2	6	2	11	6	8	5	2	45

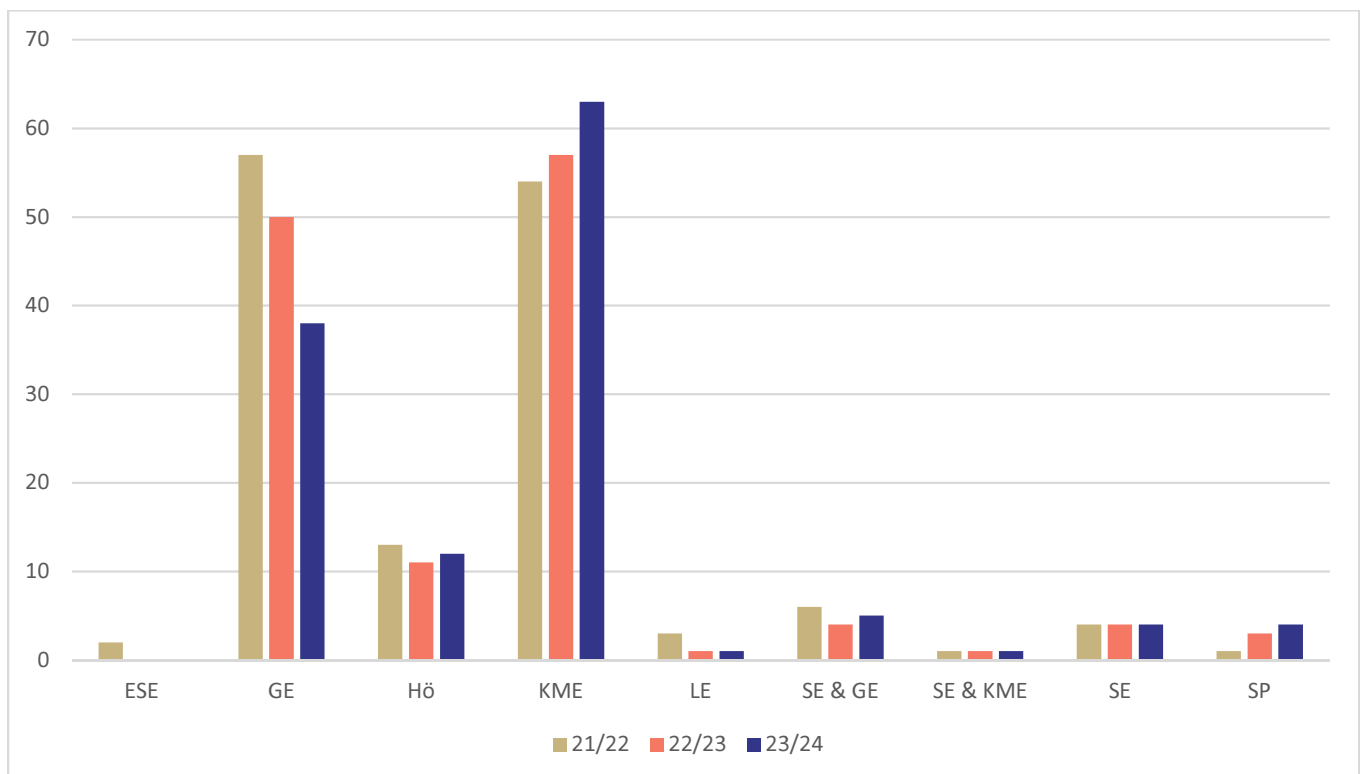
2.7 Förderschulen

Zum Schutz der Identitäten der Schülerinnen und Schüler an Förderschulen außerhalb des Kreisgebietes wird die Darstellung in Diagramm-Form nach Herkunftsgebieten gewählt. Auf die Nennung des Schulnamens wird ebenfalls verzichtet.

Herkunft der Schülerinnen und Schüler an Förderschulen außerhalb des Kreisgebietes



Verteilung der Schülerinnen und Schüler an externen Förderschulen nach Förderschwerpunkt



Impressum



Landkreis Gifhorn
Fachbereich Schule und Sport
Ribbesbütteler Weg 4
38518 Gifhorn

Druck: Hausdruckerei Landkreis
Gifhorn

Veröffentlichung: Januar 2024

Ansprechpartner/-in

Karsten Kreuzberg

Fachbereichsleitung

(05371) 82-400

karsten.kreutzberg@gifhorn.de

Sascha Jordan

stellv. Fachbereichsleitung

(05371) 82-415

sascha.jordan@gifhorn.de

Carmen Zien

Sachbearbeitung

(05371) 82-420

carmen.zien@gifhorn.de