



LANDKREIS GIFHORN

...natürlich stark!



Schulbericht des Landkreises Gifhorn

im Schuljahr 2023/24

Inhaltsverzeichnis

Abkürzungsverzeichnis	2
1. Demographische Entwicklung im Kreisgebiet im Kalenderjahr 2022	3
1.1 Veränderung der Wohnbevölkerung im Kalenderjahr 2022.....	3
1.2 Geburtenentwicklung im Landkreis Gifhorn seit 2018	4
1.3 Wanderungsbewegungen der Bevölkerungsgruppe 0 bis unter	4
18-jähriger.....	4
1.4 Primar- und Sekundar-Potenziale	5
2. Öffentliches Schulsystem im Landkreis Gifhorn.....	7
3. Inklusive Beschulung an allgemeinbildenden Schulen im Kreisgebiet.....	9
4. Primarbereich.....	11
4.1 Entwicklung der Einschulungszahlen im Landkreis.....	11
4.2 Entwicklung der Einschulungszahlen außerhalb des Landkreises.....	12
5. Sekundarbereich	13
5.1 Schulformverteilung im Sekundarbereich I.....	13
5.2 Schulformverteilung nach Gebiet in den Eingangsklassen im	14
Sekundarbereich I	14
5.3 Entwicklung der gymnasialen Oberstufe	15
6. Beschulung an allgemeinbildenden Schulen außerhalb des Kreisgebietes	16
6.1 Beschulung in der Stadt Braunschweig.....	17
6.2 Beschulung in der Stadt Wolfsburg.....	18
7. Übersicht zu Schulabschlüssen im Kreisgebiet an den allgemeinbildenden Schulen.....	20
8. Übergang Schule - Beruf	21
9. Schülerzahlenstatistik der berufsbildenden Schulen im Kreisgebiet	22
9.1 Berufsbildende Schulen 1.....	23
9.2 Berufsbildende Schulen II.....	28
9.3 Schülerinnen und Schüler an auswärtigen berufsbildenden Schulen.....	33
9.4 Externe Schülerinnen und Schüler an berufsbildenden Schulen im Kreisgebiet	34
10. Ausbildungsabschlüsse	36
10.1 Abgeschlossene Berufsausbildungen an der BBS 1.....	36
10.2 Abgeschlossene Berufsausbildungen an der BBS II.....	39

Abkürzungsverzeichnis

ausw.	auswärtig(e)
BBS	Berufsbildende Schule
BFS	Berufsfachschule
BVJ	Berufsvorbereitungsjahr
Erw.	Erweitert(er)
FOS	Fachoberschule
FÖS	Förderschule
FWS	Freie Waldorfschule
GS	Grundschule
GYM	Gymnasium
HS	Hauptschule
IGS	Integrierte Gesamtschule
LK	Landkreis
OBS	Oberschule
RS	Realschule
Sek. I	Sekundarstufe I
SG	Samtgemeinde
SuS	Schülerinnen und Schüler, divers
TBS	Tagesbildungsstätten
TZ	Teilzeit
VZ	Vollzeit

Förderschwerpunkte :

ESE	Emotional-soziale Entwicklung
GE	Geistige Entwicklung
HÖ	Hören
KME	Körperlich-motorische Entwicklung
LE	Lernen
SE	Sehen
SP	Sprache und Sprechen

1. Demographische Entwicklung im Kreisgebiet im Kalenderjahr 2022

1.1 Veränderung der Wohnbevölkerung im Kalenderjahr 2022

Gebietseinheit	Zuzüge	Fortzüge	Saldo	Wohnbevölkerung [Stand: 31.12.2022]
SG Boldecker Land	843	527	316	10.741
SG Brome	2.198	1.912	286	17.084
Stadt Gifhorn	3.327	2.485	842	43.625
SG Hankensbüttel	585	496	89	9.034
SG Isenbüttel	1.000	839	161	15.736
SG Meinersen	1.324	1.028	296	20.594
SG Papenteich	1.389	1.136	253	24.820
Gemeinde Sassenburg	929	725	204	12.092
SG Wesendorf	966	779	187	15.017
Stadt Wittingen	646	485	161	11.489
LK Gesamt	13.207	10.412	2.795	180.232

Quelle: LSN-Online; Tabelle K1200232; Tabelle A100001G

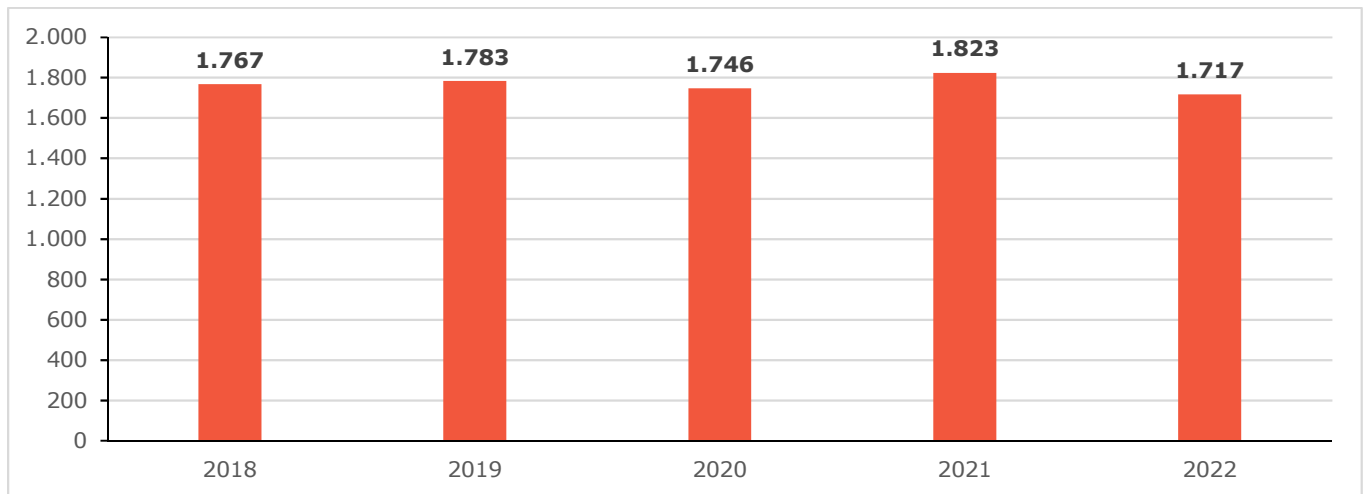
Bei den Zu- bzw. Fortzügen handelt es sich um die Wanderungsbewegung über die Grenzen der Samt- bzw. Einheitsgemeinde. Umzüge innerhalb der Gebietseinheiten werden nicht berücksichtigt.

Gebietseinheit	Geburten	Gestorbene	Saldo	Wohnbevölkerung [Stand: 31.12.2022]
SG Boldecker Land	111	128	-17	10.741
SG Brome	155	186	-31	17.084
Stadt Gifhorn	419	608	-189	43.625
SG Hankensbüttel	77	118	-41	9.034
SG Isenbüttel	157	160	-3	15.736
SG Meinersen	196	226	-30	20.594
SG Papenteich	200	249	-49	24.820
Gemeinde Sassenburg	131	114	17	12.092
SG Wesendorf	164	184	-20	15.017
Stadt Wittingen	107	178	-71	11.489
Landkreis	1.717	2.151	-434	180.232

Quelle: LSN-Online, Tabelle Z1100001; Tabelle A100001G

1.2 Geburtenentwicklung im Landkreis Gifhorn seit 2018

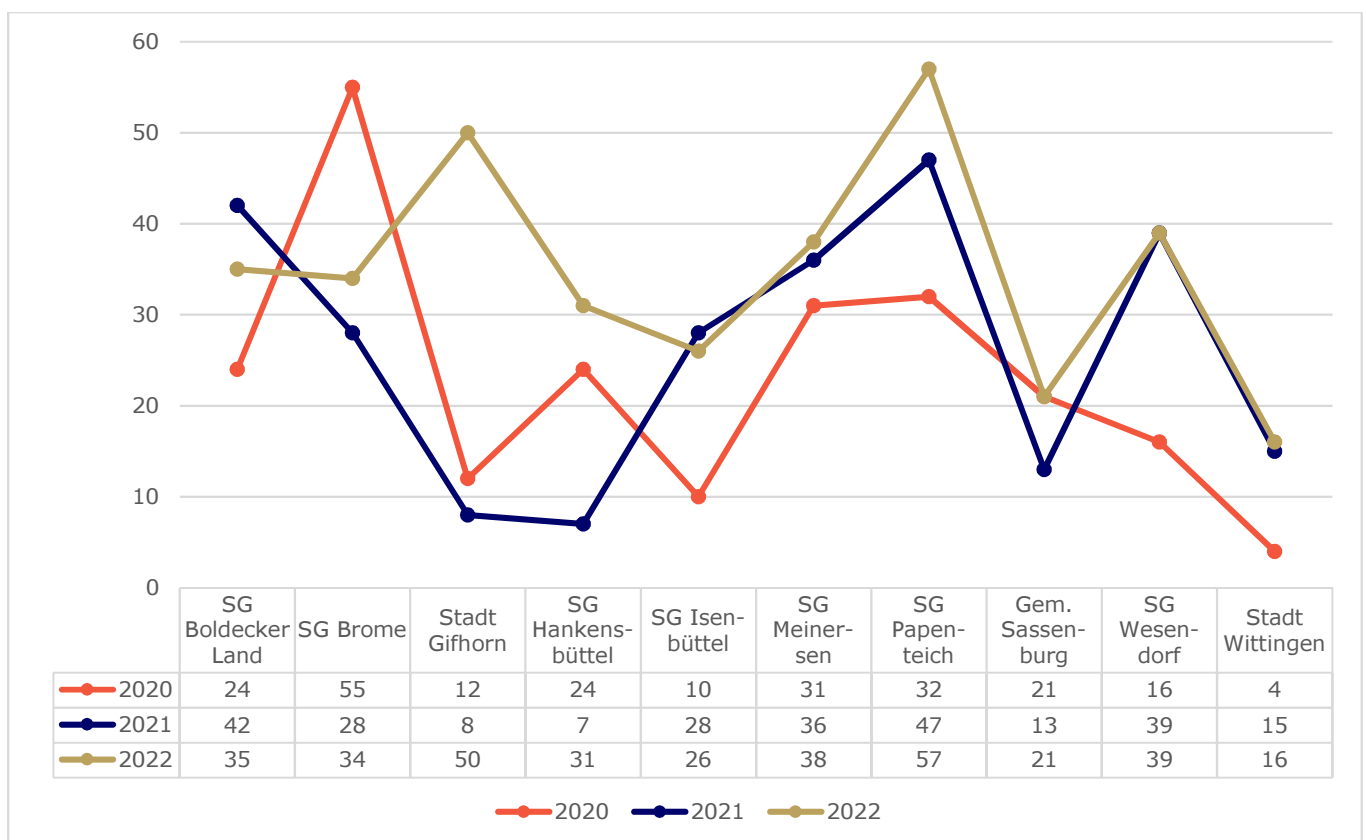
Geburtenentwicklung im Landkreis Gifhorn



Quelle: LSN-Online, Tabelle Z1100001

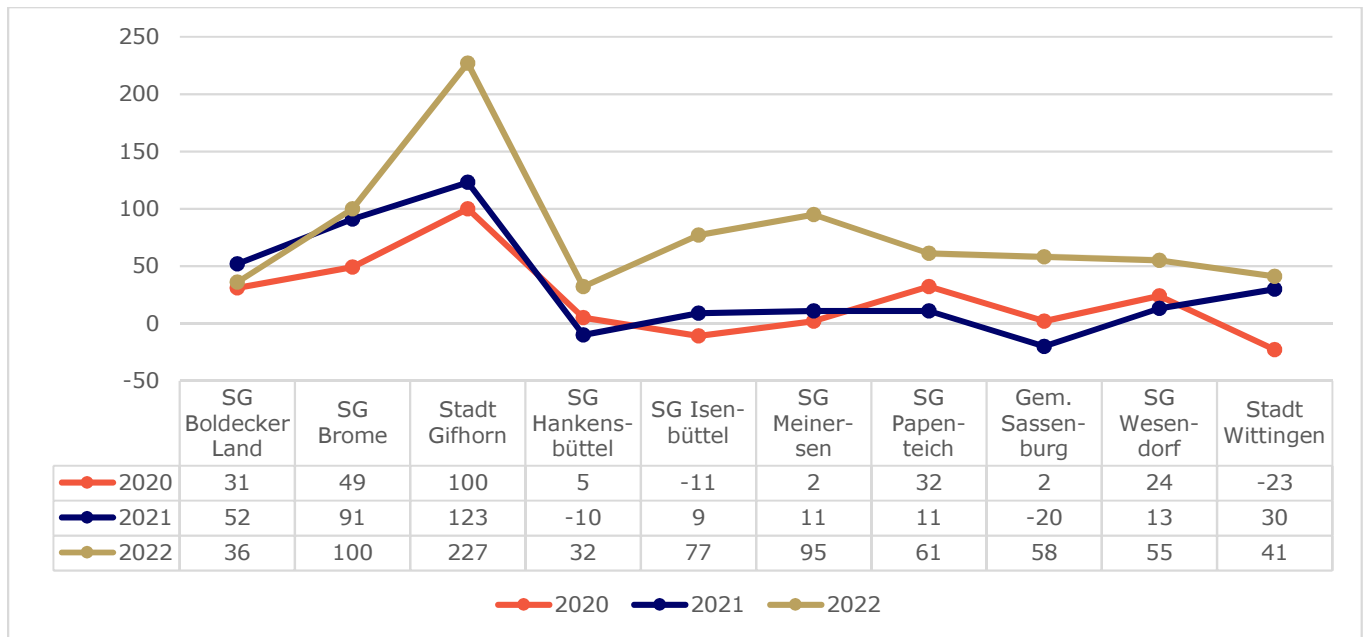
1.3 Wanderungsbewegungen der Bevölkerungsgruppe 0 bis unter 18-jähriger

Wanderungssalden der Bevölkerungsgruppe der unter 5-Jährigen



Quelle: LSN-Online; Tabelle K1200054; Tabelle A100001G

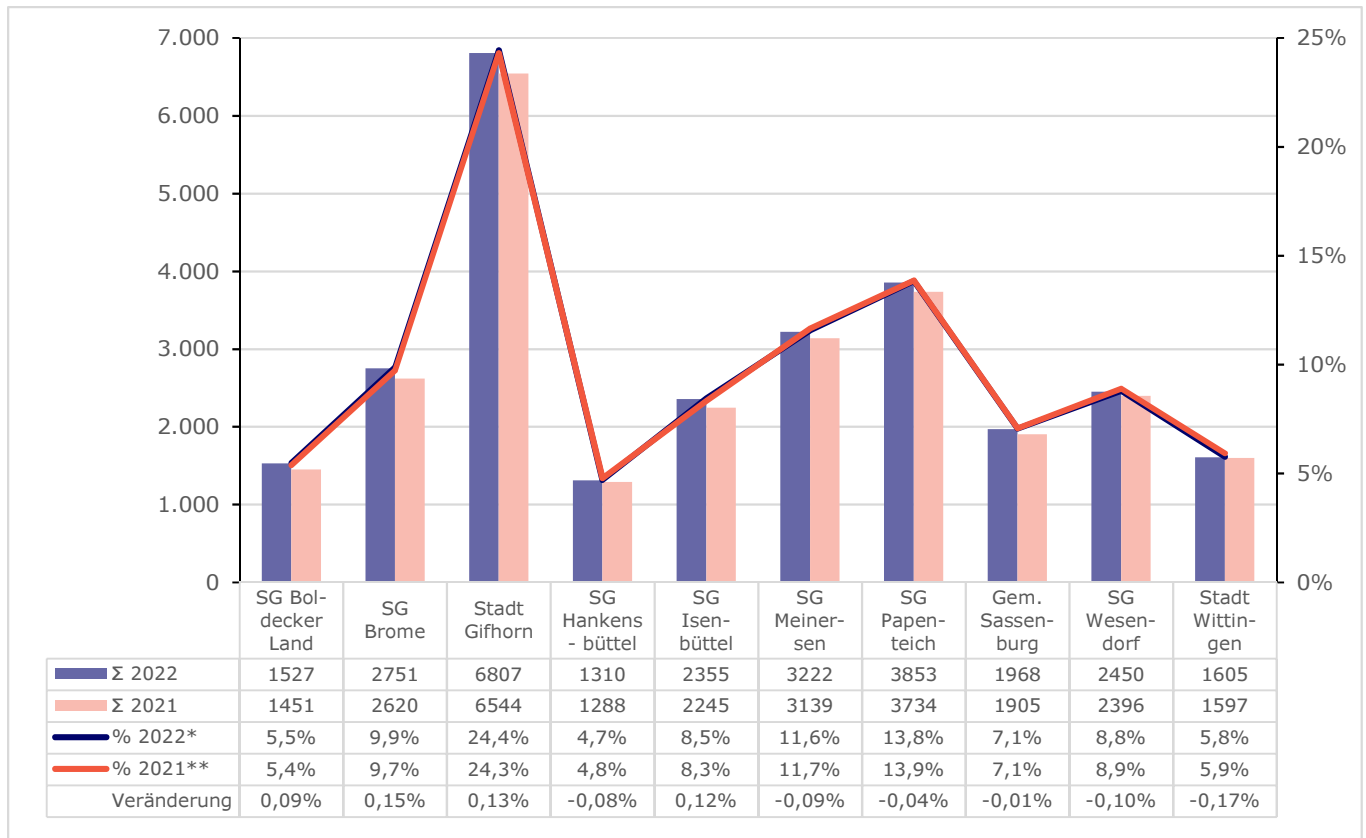
Wanderungssalden der Bevölkerungsgruppe der 5 bis unter 18-Jährigen



Quelle: LSN-Online; Tabelle K1200054; Tabelle A100001G

1.4 Primar- und Sekundär-Potenziale

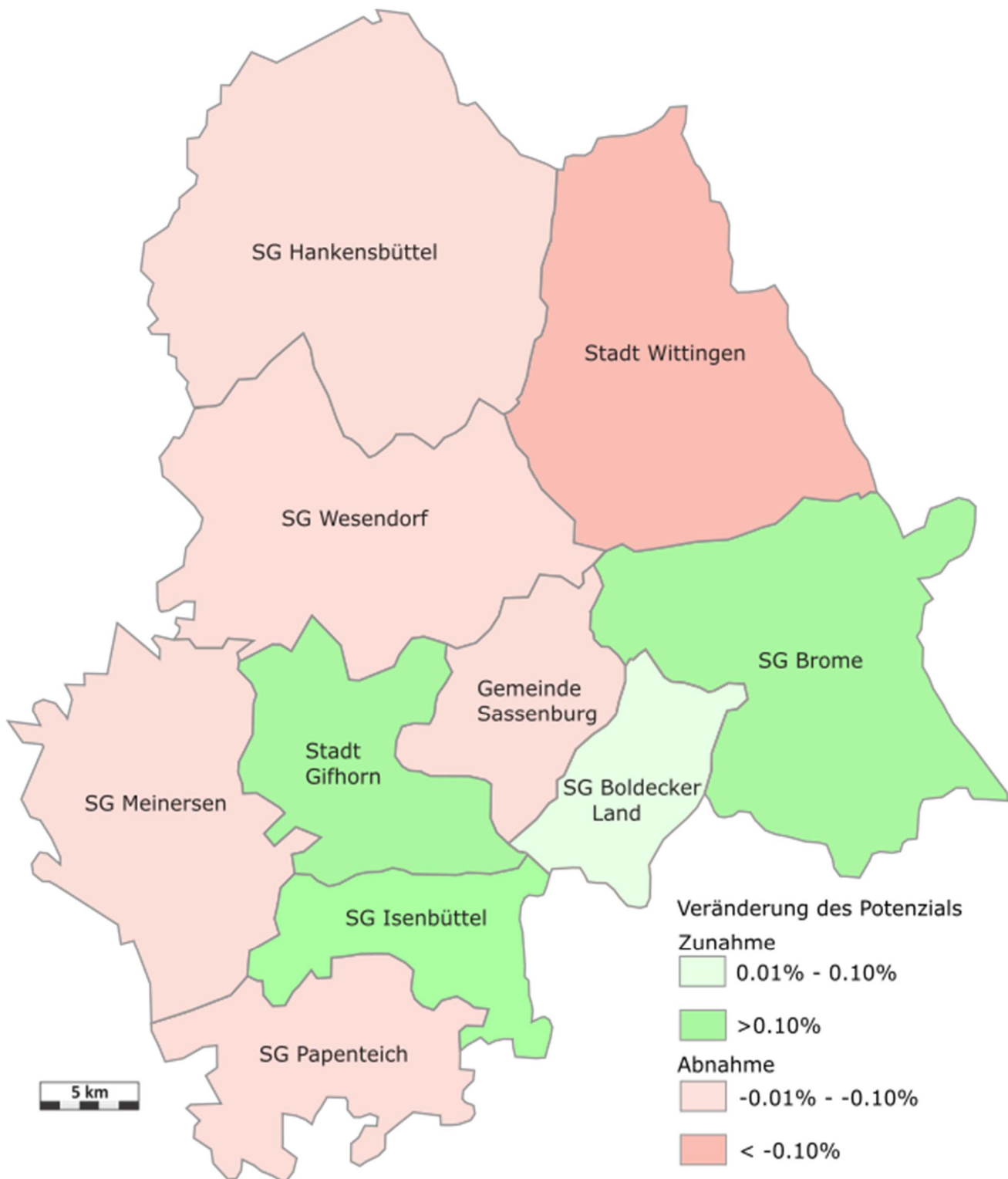
Verteilung der Bevölkerungsgruppe der 5 bis unter 20-Jährigen im Landkreis



* Anteil der Bevölkerungsgruppe [5-<20 Jahre] bezogen auf die Summe aller 5-<20-Jährigen im Landkreis im Jahr 2022
 ** Anteil der Bevölkerungsgruppe [5-<20 Jahre] bezogen auf die Summe aller 5-<20-Jährigen im Landkreis im Jahr 2021

Quelle: LSN-Online, Tabelle A100002G und eigene Berechnungen

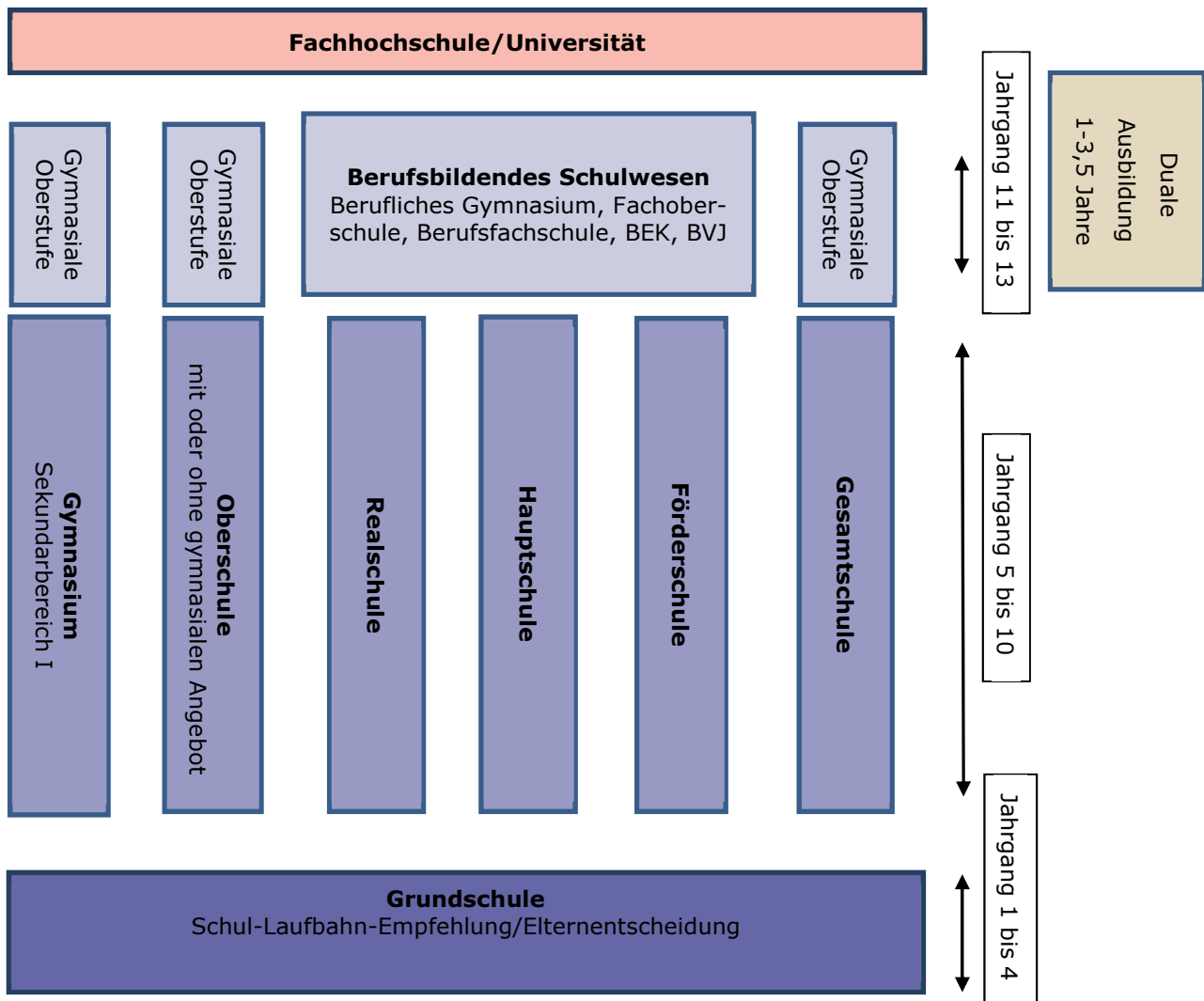
Prozentuale Veränderung der Bevölkerungsgruppe der 5 bis unter 20-Jährigen



Quelle: LSN-Online, Tabelle A100002G und eigene Berechnungen; eigene Darstellung

In den Samtgemeinden Boldecker Land, Brome und Isenbüttel sowie in der Stadt Gifhorn kommt es zu einer leichten Zunahme des Bevölkerungsanteils der 5 bis unter 20-Jährigen gegenüber dem Vorjahr, währenddessen in den anderen Gebietseinheiten geringfügig weniger Potenzial dieser Altersgruppe, im Vergleich zum Jahr 2022, wohnhaft ist und damit die Schulen im Landkreis Gifhorn besucht.

2. Öffentliches Schulsystem im Landkreis Gifhorn



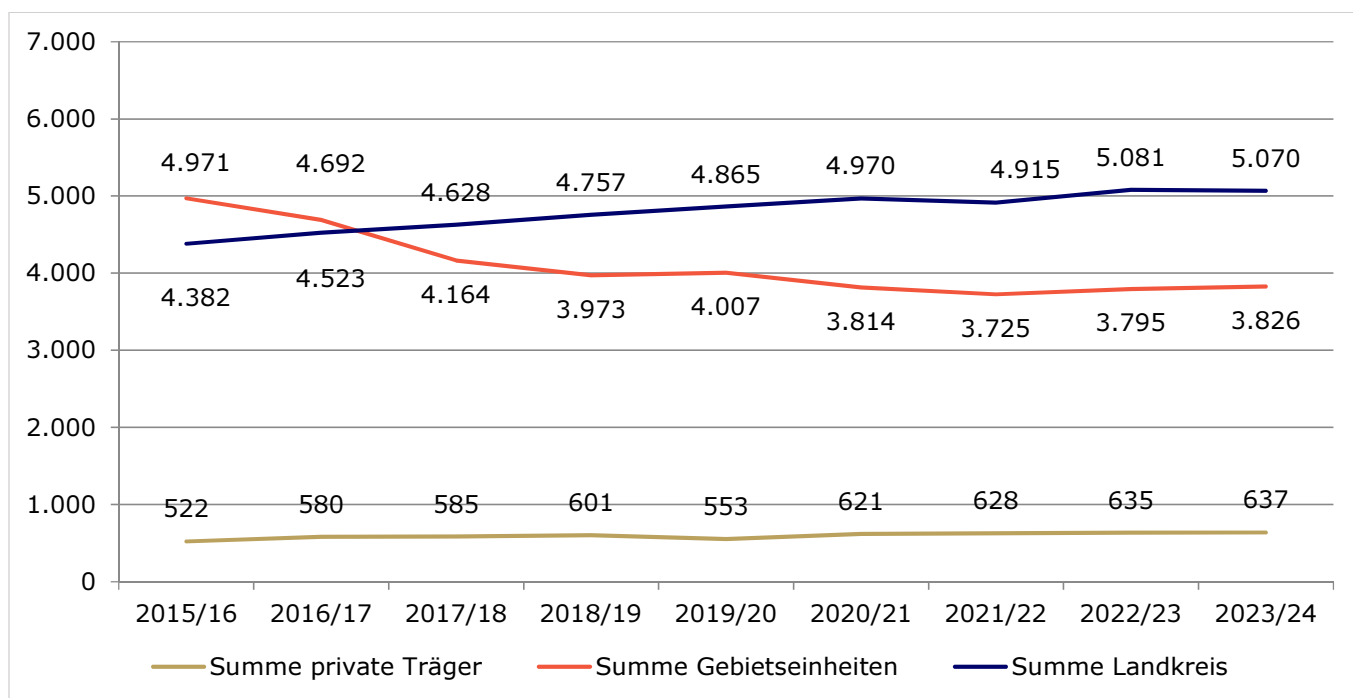
Schulen und Schulersatzformen nach Trägerschaft

Schulform	Anzahl Gesamt	Träger		
		Landkreis	Gebietseinheiten	Private Träger
GS	41		40	1
FÖS	3	2		1
HS	4		4	
RS	5		5	
OBS	3		3	
IGS	3	3		
GYM	5	4		1
BBS	2	2		
TBS	2			2
Gesamt	68	11	52	5
Anteil	100,0%	16,2%	76,5%	7,4%

Schülerzahlen nach Trägerschaft

Schulform	Anzahl Gesamt	Träger		
		Landkreis	Gebietseinheiten	Private Träger
GS	7.845		7.781	64
FÖS	209	145		64
HS	790		790	
RS	1.986		1.986	
OBS	1.050		1.050	
IGS	2.729	2.729		
GYM	4.601	3.823		778
BBS	3.792	3.792		
TBS	148			148
Gesamt	23.150	10.489	11.607	1.054
Anteil	100,0%	45,3%	50,1%	4,6%

Entwicklung der Schülerzahlen in der Sekundarstufe I



3. Inklusive Beschulung an allgemeinbildenden Schulen im Kreisgebiet

Die Inklusive Beschulung ermöglicht einen umfassenden und uneingeschränkten Zugang zu jeder Schulform. Die inklusive Schule wurde zum Schuljahresbeginn 2013/14 beginnend mit den Schuljahrgängen 1 und 5 in Niedersachsen verbindlich eingeführt. Seitdem wächst sie aufsteigend. Seit dem Schuljahr 2018/19 ist die inklusive Schule in den Jahrgängen 1 bis 10 in öffentlichen allgemeinbildenden Schulen eingeführt.

Die inklusive Beschulung an allgemeinbildenden Schulen nach Förderschwerpunkten und Klassenstufen

Förderschwerpunkt	Klassenstufe													Σ
	1	2	3	4	5	6	7	8	9	10	11	12	13	
ESE	7	6	11	11	28	23	23	23	20	12	1	0	0	165
GE	3	5	12	7	13	5	3	6	7	8	0	0	0	69
HÖ	3	1	6	3	3	2	3	1	4	3	1	1	2	33
KM	8	8	3	9	3	8	3	7	5	9	2	0	1	66
LE	0	2	35	40	50	36	48	43	54	28	0	0	0	336
SE	2	1	2	0	1	1	4	2	1	4	1	0	1	20
SP	9	5	21	10	9	8	11	5	4	5	1	0	0	88
Gesamtbedarfe	32	28	90	80	107	83	95	87	95	69	6	1	4	777
Schüler/-innen	28	26	78	75	96	73	88	80	89	63	6	1	4	707

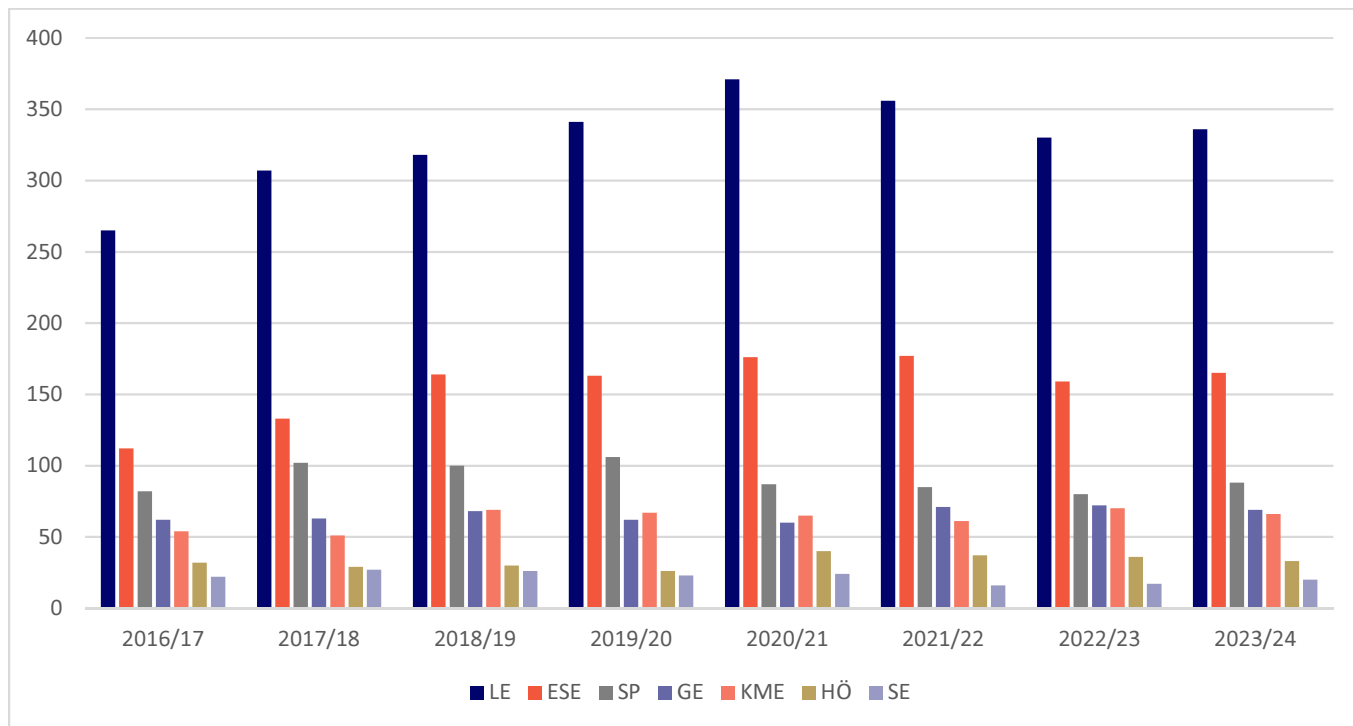
Die Zahl der Förderschwerpunkte ist höher als die Zahl der inklusiv beschulten Schüler/-innen, da es in Einzelfällen vorkommt, dass bei Schülerinnen und Schülern mehr als ein Förderschwerpunkt festgestellt wurde.

Die Entwicklung der inklusiven Beschulung an allgemeinbildenden Schulen nach Förderschwerpunkten seit dem Schuljahr 2017/18

Förder-schwerpunkt	2017/18	2018/19	2019/20	2020/21	2021/22	2022/23	2023/24
ESE	133	164	163	176	177	159	165
GE	63	68	62	60	71	72	69
HÖ	29	30	26	40	37	36	33
KME	51	69	67	65	61	70	66
LE	307	318	341	371	356	330	336
SE	27	26	23	24	16	17	20
SP	102	100	106	87	85	80	88
Gesamt	712	775	788	823	803	764	777

Seit dem Schuljahr 2015/16 erhebt der Landkreis Gifhorn Daten zur inklusiven Beschulung an den allgemeinbildenden Schulen im Kreisgebiet. Die Gesamtzahl der inklusiv beschulten Schüler/innen steigt seitdem jährlich.

Zum Start des Schuljahres 2020/21 wurde am 01.08.2020 im Landkreis ein Regionales Beratungs- und Unterstützungszentrum Inklusive Schule (RZI) eingeführt. Ziel ist es, landesweit eine vergleichbare Qualität in der sonderpädagogischen Ausstattung der Schulen sicherzustellen. Zudem wird das RZI schulischem Personal, Erziehungsberechtigten, Schülerinnen und Schülern, sowie auch Schulträgern beratend und unterstützend zur Seite stehen.



Anteil der im Schuljahr 2023/24 inklusiv beschulten Schüler/innen an allgemeinbildenden Schulen im Kreisgebiet

Schulform	Schüler/innen gesamt	Inklusionsschüler/ innen	Prozentualer Anteil
Grundschule	7.845	207	2,64%
Hauptschule	620	211	34,03%
Realschule	1.986	58	2,92%
Oberschule	1.050	95	9,05%
Gesamtschule	2.729	107	3,92%
Gymnasium	4.601	29	0,63%
Gesamt	18.831	707	3,75%

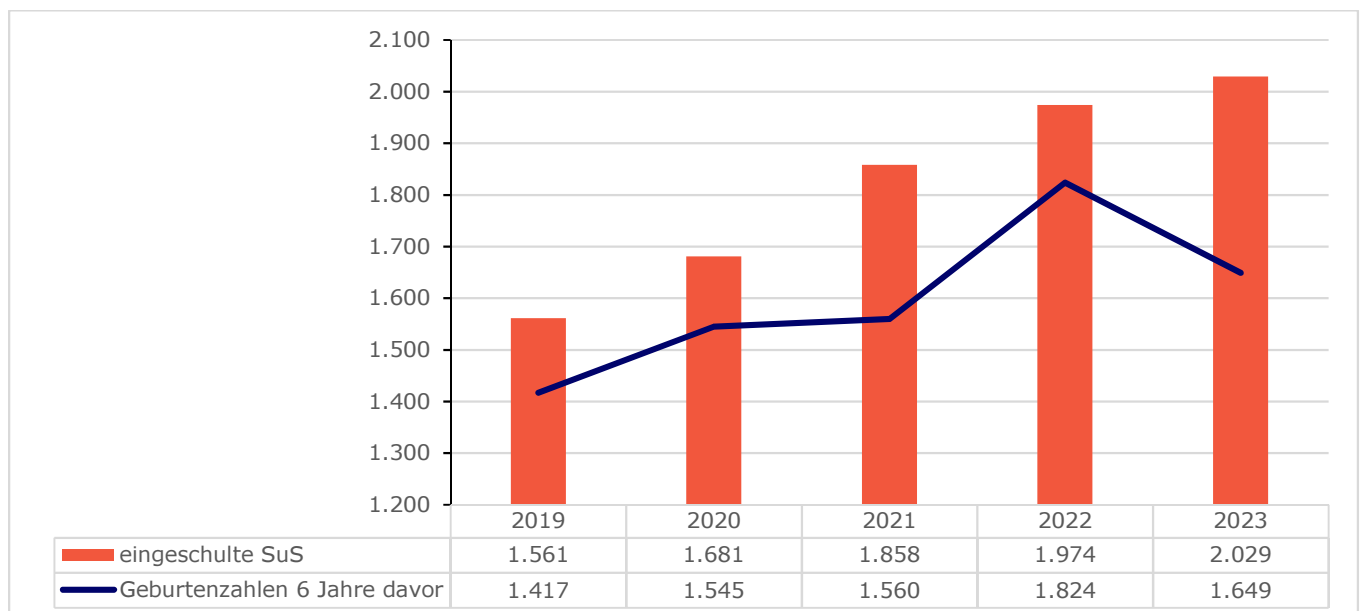
4. Primarbereich

4.1 Entwicklung der Einschulungszahlen im Landkreis

Herkunft	2019/20	2020/21	2021/22	2022/23	2023/24
Boldecker Land	57	107	110	96	131
Brome	124	154	199	180	192
Gifhorn	409	396	470	502	497
Hankensbüttel	79	72	87	81	86
Isenbüttel	125	137	147	161	188
Meinersen	181	183	213	216	233
Papenteich	225	257	238	272	282
Sassenburg	126	145	127	157	141
Wesendorf	133	148	152	190	179
Wittingen	102	82	115	119	100
Gesamt	1.561	1.681	1.858	1.974	2.029

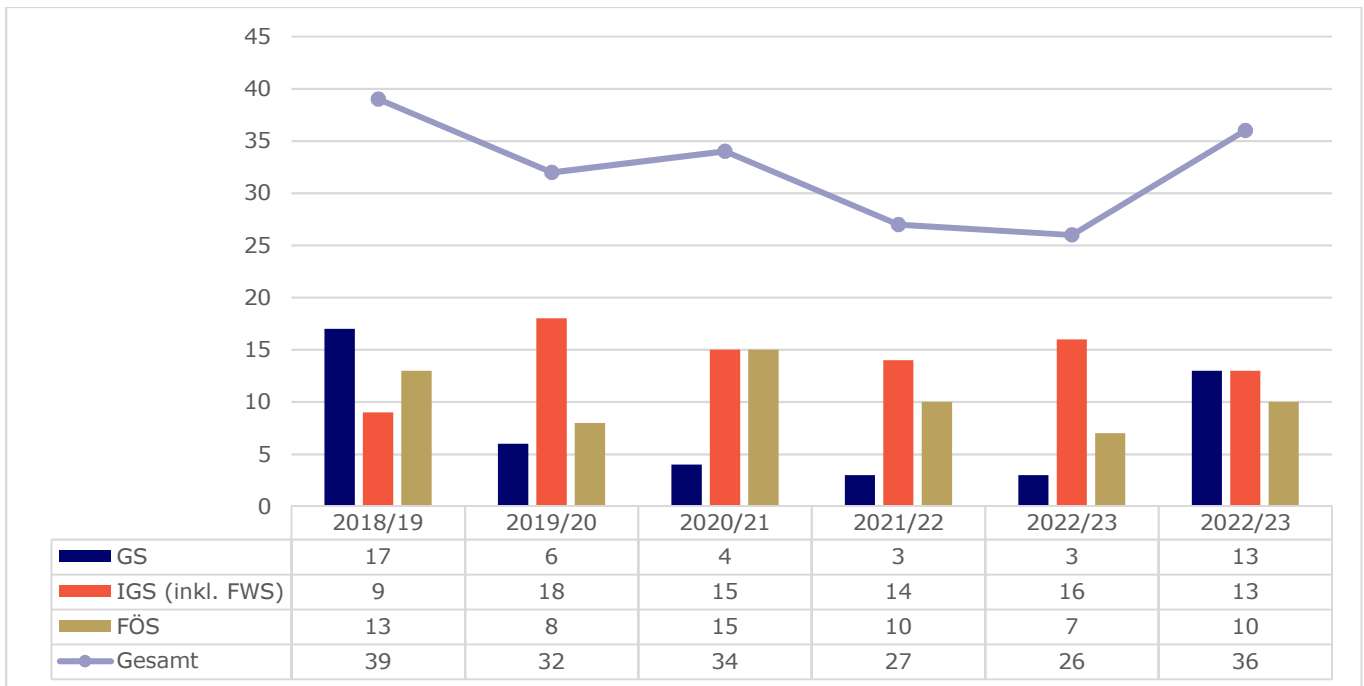
Es ist ein deutlicher Anstieg der Einschulungszahlen erkennbar. Die Verteilung ist indes lokal sehr unterschiedlich. Die augenfällige Zunahme gegenüber den Vorjahren ist allerdings nicht allein mit den Geburtenzahlen zu begründen.

Die tatsächlichen Ursachen wie Zuzüge, verschiedene Quartiersentwicklungen oder auch die Flexibilisierung des Schuleintritts werden seitens der Schulentwicklungsplanung kurzfristig analysiert.



4.2 Entwicklung der Einschulungszahlen außerhalb des Landkreises

Schulart	2019/20	2020/21	2021/22	2022/23	2022/23
GS	6	4	3	3	13
IGS (inkl. FWS)	18	15	14	16	13
FÖS	8	15	10	7	10
Gesamt	32	34	27	26	36



Besonders aus den Gebietseinheiten im Osten und Süden des Landkreises werden Schülerinnen und Schüler auch an auswärtigen Schulen - vorwiegend in Braunschweig und Wolfsburg - eingeschult. Diese Entwicklung nimmt in diesem Schuljahr an allen Schulformen außer der Integrierten Gesamtschule wieder leicht zu. Insgesamt kann aber von einer nahezu stabilen Schülerzahl gesprochen werden, die jährlich außerhalb des Kreisgebietes eingeschult wird.

5. Sekundarbereich

5.1 Schulformverteilung im Sekundarbereich I

		2021/22	2022/23	2023/24
Boldecker Land	GYM	31 39,7%	30 30,6%	23 31,9%
	IGS	19 24,4%	33 33,7%	30 41,7%
	OBS	15 19,2%	11 11,2%	16 22,2%
	RS	11 14,1%	17 17,3%	2 2,8%
	HS	2 2,6%	6 6,1%	0 0,0%
	FWS	0 0,0%	0 0,0%	0 0,0%
	FÖS	0 0,0%	1 1,0%	1 1,4%
	Gesamt	78	98	72

		2021/22	2022/23	2023/24
Brome	GYM	57 38,3%	61 34,5%	45 26,9%
	IGS	34 22,8%	59 33,3%	59 35,3%
	OBS	3 2,0%	1 0,6%	3 1,8%
	RS	41 27,5%	34 19,2%	53 31,7%
	HS	9 6,0%	16 9,0%	7 4,2%
	FWS	1 0,7%	0 0,0%	0 0,0%
	FÖS	4 2,7%	6 3,4%	0 0,0%
	Gesamt	149	177	167

Gifhorn	GYM	152 37,9%	196 47,7%	184 42,0%
	IGS	88 21,9%	78 19,0%	84 19,2%
	OBS	5 1,2%	1 0,2%	3 0,7%
	RS	114 28,4%	104 25,3%	139 31,7%
	HS	31 7,7%	19 4,6%	21 4,8%
	FWS	1 0,2%	0 0,0%	1 0,2%
	FÖS	10 2,5%	13 3,2%	6 1,4%
	Gesamt	401	411	438

Hankensbüttel	GYM	32 42,7%	35 42,2%	35 44,3%
	IGS	25 33,3%	29 34,9%	28 35,4%
	OBS	0 0,0%	0 0,0%	0 0,0%
	RS	0 0,0%	0 0,0%	0 0,0%
	HS	14 18,7%	16 19,3%	16 20,3%
	FWS	0 0,0%	0 0,0%	0 0,0%
	FÖS	4 5,3%	3 3,6%	0 0,0%
	Gesamt	75	83	79

Isenbüttel	GYM	56 36,1%	64 41,6%	56 41,2%
	IGS	36 23,2%	24 15,6%	24 17,6%
	OBS	0 0,0%	1 0,6%	1 0,7%
	RS	58 37,4%	60 39,0%	50 36,8%
	HS	1 0,6%	0 0,0%	5 3,7%
	FWS	1 0,6%	3 1,9%	0 0,0%
	FÖS	3 1,9%	2 1,3%	0 0,0%
	Gesamt	155	154	136

Meinersen	GYM	108 54,0%	94 47,2%	82 42,7%
	IGS	25 12,5%	24 12,1%	27 14,1%
	OBS	9 4,5%	8 4,0%	16 8,3%
	RS	43 21,5%	57 28,6%	44 22,9%
	HS	9 4,5%	14 7,0%	16 8,3%
	FWS	1 0,5%	1 0,5%	0 0,0%
	FÖS	5 2,5%	1 0,5%	7 3,6%
	Gesamt	200	199	192

Papenteich	GYM	135 61,9%	138 60,3%	150 63,0%
	IGS	6 2,8%	21 9,2%	20 8,4%
	OBS	64 29,4%	64 27,9%	51 21,4%
	RS	7 3,2%	3 1,3%	9 3,8%
	HS	0 0,0%	0 0,0%	3 1,3%
	FWS	1 0,5%	1 0,4%	1 0,4%
	FÖS	5 2,3%	2 0,9%	4 1,7%
	Gesamt	218	229	238

Sassenburg	GYM	45 37,8%	53 45,7%	48 34,8%
	IGS	61 51,3%	46 39,7%	66 47,8%
	OBS	4 3,4%	3 2,6%	8 5,8%
	RS	4 3,4%	14 12,1%	15 10,9%
	HS	0 0,0%	0 0,0%	1 0,7%
	FWS	1 0,8%	0 0,0%	0 0,0%
	FÖS	4 3,4%	0 0,0%	0 0,0%
	Gesamt	119	116	138

Wesendorf	GYM	35 28,0%	48 31,2%	45 30,8%
	IGS	50 40,0%	48 31,2%	38 26,0%
	OBS	25 20,0%	36 23,4%	47 32,2%
	RS	9 7,2%	12 7,8%	4 2,7%
	HS	1 0,8%	9 5,8%	12 8,2%
	FWS	0 0,0%	0 0,0%	0 0,0%
	FÖS	5 4,0%	1 0,6%	0 0,0%
	Gesamt	125	154	146

Wittingen	GYM	31 35,6%	40 40,0%	43 38,1%
	IGS	40 46,0%	46 46,0%	54 47,8%
	OBS	1 1,1%	2 2,0%	0 0,0%
	RS	1 1,1%	0 0,0%	0 0,0%
	HS	5 5,7%	8 8,0%	15 13,3%
	FWS	0 0,0%	0 0,0%	0 0,0%
	FÖS	9 10,3%	4 4,0%	1 0,9%
	Gesamt	87	100	113

		2021/22	2022/23	2023/24
Landkreis	GYM	682 42,4%	759 44,2%	711 41,4%
	IGS	384 23,9%	408 23,8%	430 25,0%
	OBS	126 7,8%	127 7,4%	145 8,4%
	RS	288 17,9%	301 17,5%	316 18,4%
	HS	72 4,5%	84 4,9%	96 5,6%
	FWS	6 0,4%	5 0,3%	2 0,1%
	FÖS	49 3,0%	33 1,9%	19 1,1%
	Gesamt	1.607	1.717	1.719

5.2 Schulformverteilung nach Gebiet in den Eingangsklassen im Sekundarbereich I

Schuljahr 2023/2024

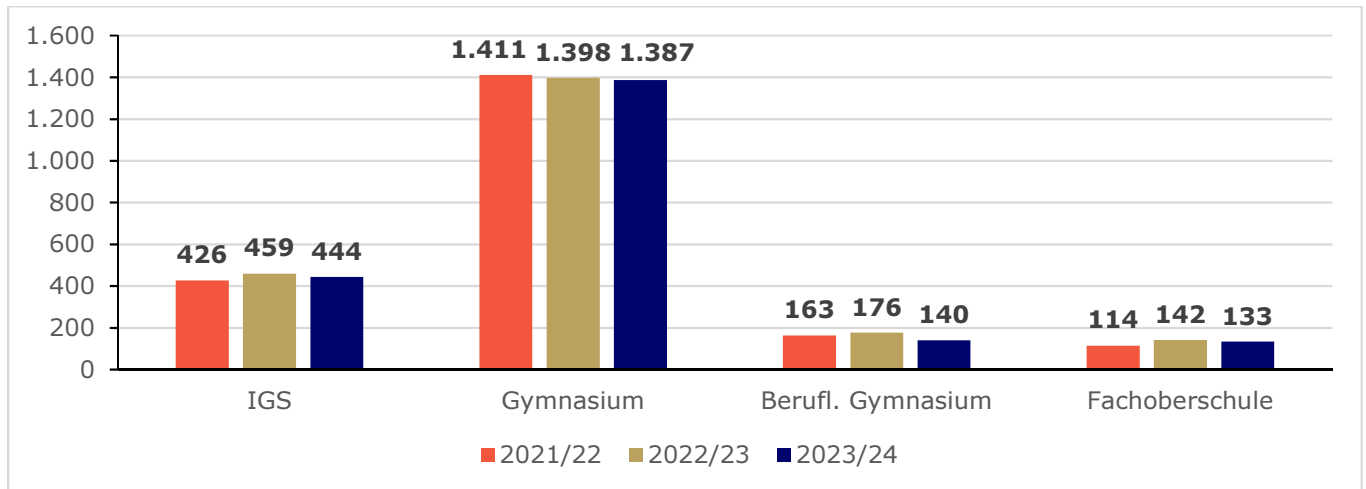
Gebiet Schule	Gebiet Schule												Anteil außerhalb der zuständigen Gebietseinheit	
	Boldecker Land	Brome	Gifhorn	Hankensbüttel	Isenbüttel	Meinersen	Papenteich	Sassenburg	Wesendorf	Wittingen	Stadt Braunschweig	Stadt Wolfsburg		Gesamt
Gebiet SuS	Boldecker Land	Brome	Gifhorn	Hankensbüttel	Isenbüttel	Meinersen	Papenteich	Sassenburg	Wesendorf	Wittingen	Stadt Braunschweig	Stadt Wolfsburg	Gesamt	Anteil außerhalb der zuständigen Gebietseinheit
Boldecker Land	15	1	3					22				31	72	79,2%
Brome		59		13				26		23		46	167	64,7%
Gifhorn			418			1	4	3	3	1	4	4	438	4,6%
Hankensbüttel				51						28			79	35,4%
Isenbüttel			59		49	3	20					5	136	64,0%
Meinersen			28			141	16				6	1	192	26,6%
Papenteich			29		3	5	132				68	1	238	44,5%
Sassenburg	7		63					60		3	1	4	138	56,5%
Wesendorf			7	52			2	34	47	4			146	67,8%
Wittingen			1	58						54			113	52,2%
Gesamt	22	60	608	174	52	150	174	145	50	113	79	92	1.719	40,3%

Schuljahr 2022/2023

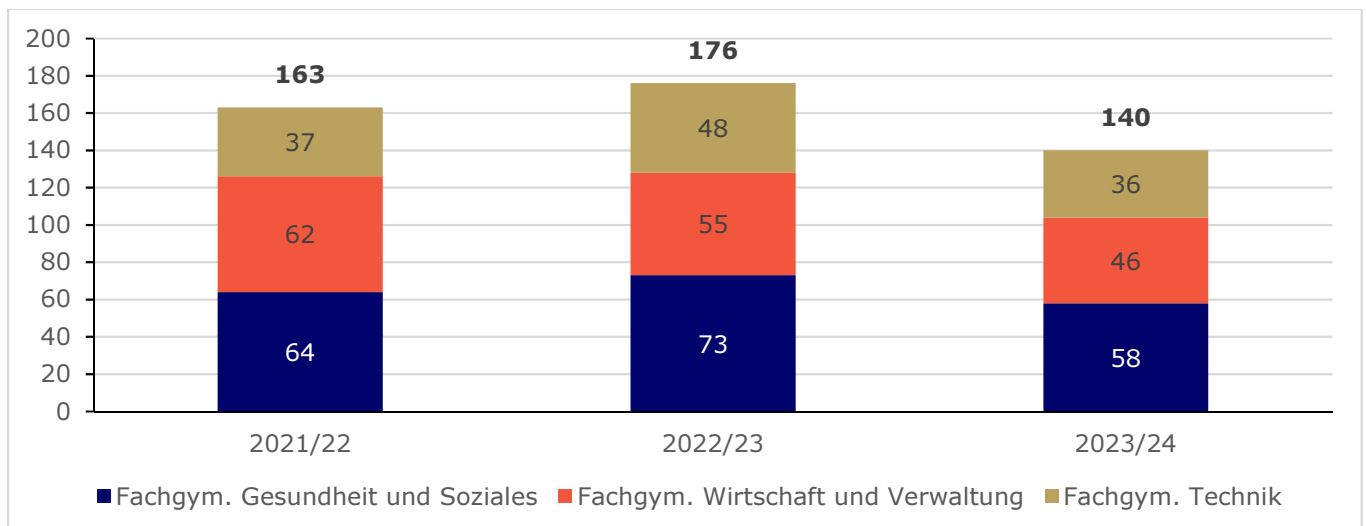
Gebiet Schule	Gebiet Schule												Anteil außerhalb der zuständigen Gebietseinheit	
	Boldecker Land	Brome	Gifhorn	Hankensbüttel	Isenbüttel	Meinersen	Papenteich	Sassenburg	Wesendorf	Wittingen	Stadt Braunschweig	Stadt Wolfsburg		Gesamt
Gebiet SuS	Boldecker Land	Brome	Gifhorn	Hankensbüttel	Isenbüttel	Meinersen	Papenteich	Sassenburg	Wesendorf	Wittingen	Stadt Braunschweig	Stadt Wolfsburg	Gesamt	Anteil außerhalb der zuständigen Gebietseinheit
Boldecker Land	10	1	1					27				55	94	89,4%
Brome		49	2	19				22		29		56	177	72,3%
Gifhorn			402				2	2			2	3	411	2,2%
Hankensbüttel				51						32			83	38,6%
Isenbüttel			60		60	3	27				3	1	154	61,0%
Meinersen			26			164	8				1		199	17,6%
Papenteich			25		2	2	142				58		229	38,0%
Sassenburg	3		66		1		1	44				1	116	62,1%
Wesendorf			18	50			1	46	36	1		2	154	76,6%
Wittingen				48					2	47		3	100	53,0%
Gesamt	13	50	600	168	63	169	181	141	38	109	64	121	1.717	41,5%

5.3 Entwicklung der gymnasialen Oberstufe

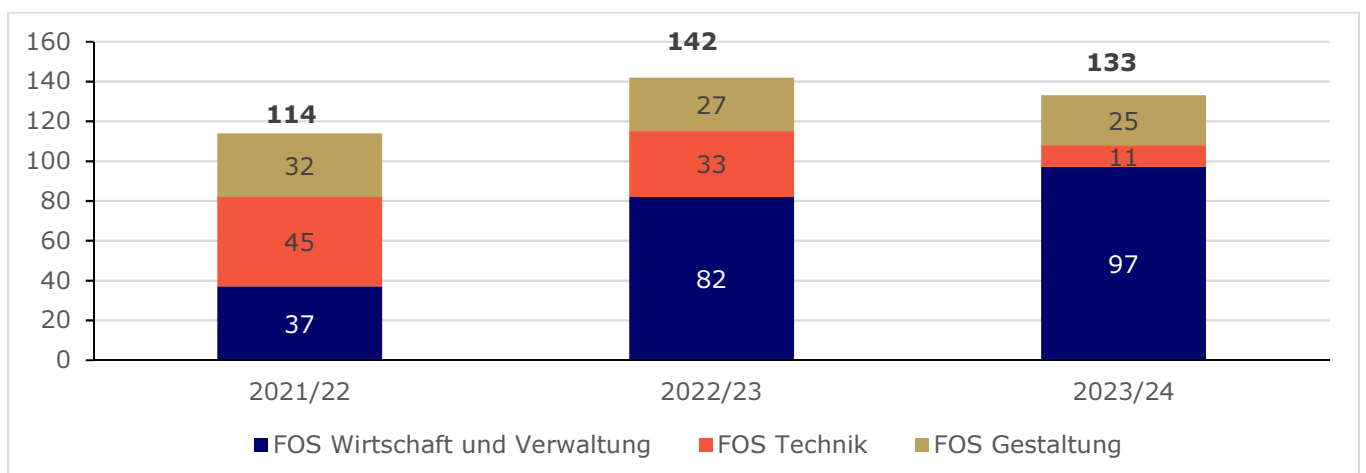
Die Entwicklung der gymnasialen Oberstufe in allen Schulformen im Kreisgebiet



Entwicklung der beruflichen Gymnasien im Kreisgebiet nach Fachrichtung



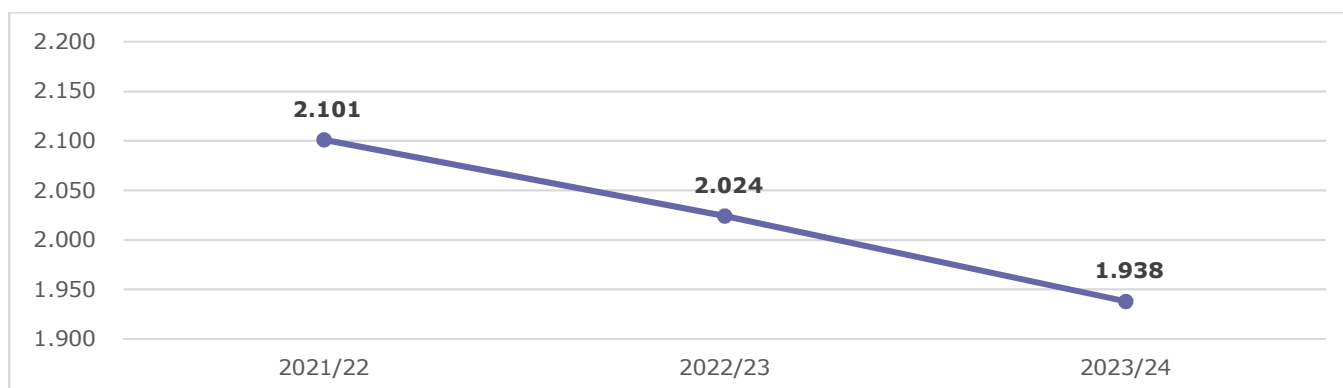
Die Entwicklung der Fachoberschulen im Kreisgebiet nach Fachrichtung



SuS auf:	Schülerzahl in den Schuljahren			
	2020/21	2021/22	2022/23	2023/24
Gymnasien im LK	4.653	4.621	4.686	4.601
PMG Meine	780	784	771	778
privaten Gymnasien im LK [%]	16,76%	16,97%	16,45%	16,91%
ausw. Gymnasien	1.429	1.396	1.320	1.273
CJD Braunschweig	49	62	50	45
Eichendorffschule Wolfsburg	86	90	107	108
privaten ausw. Gymnasien [%]	9,45%	10,89%	11,89%	12,02%
allen Gymnasien [LK + ausw.]	6.082	6.017	6.006	5.874
privaten Gymnasien [LK + ausw.]	915	936	928	931
privaten Gymnasien [LK + ausw.; %]	15,04%	15,56%	15,45%	15,85%

6. Beschulung an allgemeinbildenden Schulen außerhalb des Kreisgebietes

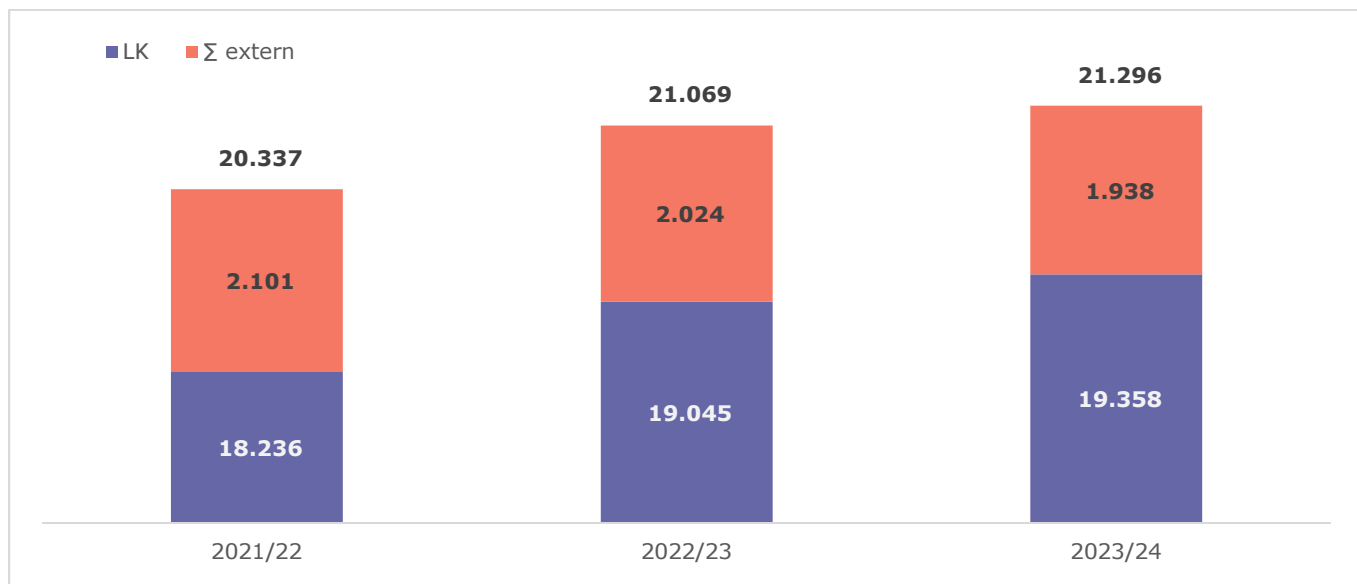
Summe aller außerhalb des Kreisgebietes beschulten Schülerinnen und Schüler



Die Beschulung außerhalb des Kreisgebietes findet vor allem an Schulstandorte in den Gebieten der Städte Braunschweig und Wolfsburg statt. Diese Angebote sind z.T. wohnortnäher als die Angebote der gleichen Schulform im Kreisgebiet.

Die Abschlussjahrgänge an den verschiedenen Schulformen sind stärker als die Zahl der aktuellen Ist-Übergänge, weshalb die Gesamtzahl insgesamt rückläufig ist. Neben dem erweiterten Schulangebot im Kreisgebiet mit insgesamt drei Gesamtschulen ist dieser Trend auch auf eine deutlich reduzierte Kapazität an Schulplätzen für externen Schüler/innen an diesen Standorten zurückzuführen.

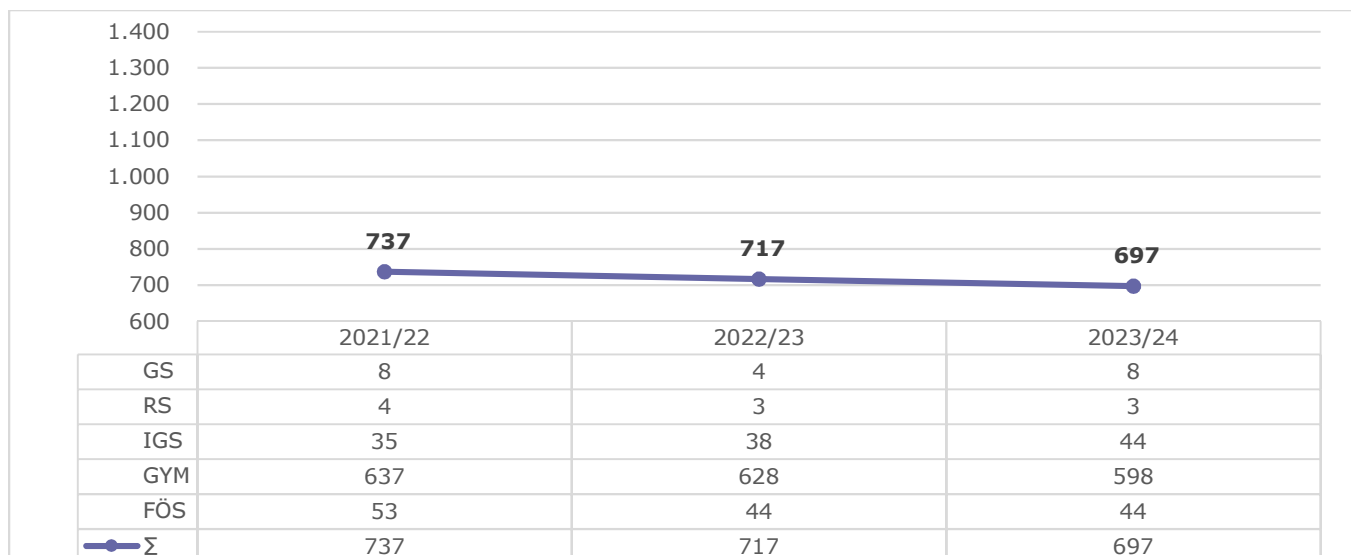
Vergleich der intern und extern beschulten Schülerinnen und Schüler



Trotz einer insgesamt steigenden Zahl an Schüler/innen mit Hauptwohnsitz im Kreisgebiet ist die Zahl der extern beschulten Schüler/innen rückläufig. Im betrachteten Zeitraum von drei Jahren ist die Zahl insgesamt um über 1% von 10,3% auf 9,1% zurückgegangen.

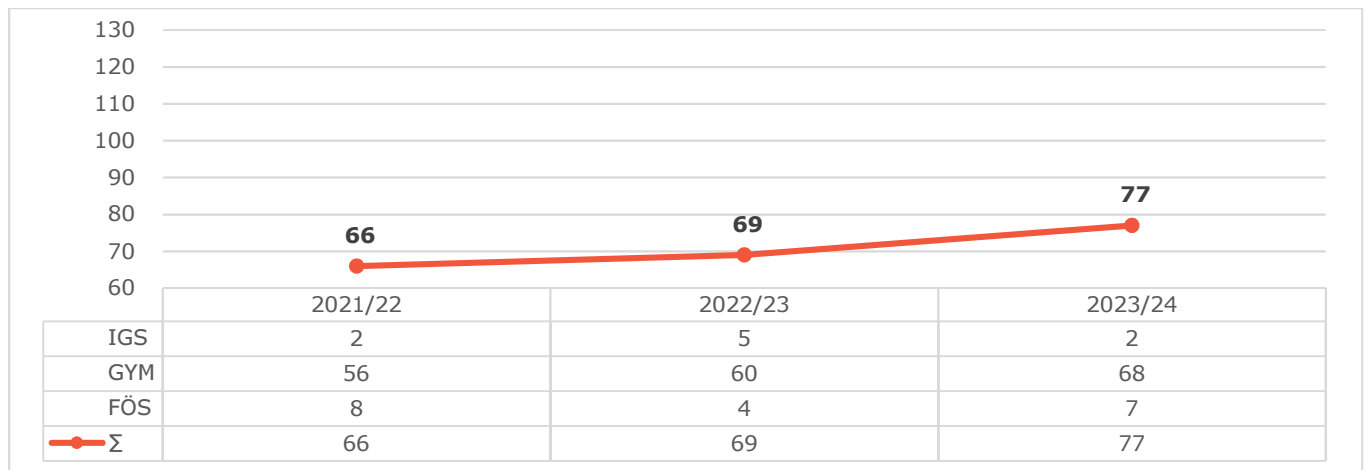
6.1 Beschulung in der Stadt Braunschweig

Verteilung und Entwicklung der Schülerinnen und Schüler aus dem Kreisgebiet Gifhorn an Schulen der Stadt Braunschweig



Die Gesamtzahl der Schüler/innen hat sich im 3-Jahresvergleich um 5,5% reduziert. Auffällig ist vor allem der Rückgang an den Schulformen Gymnasium und Förderschule.

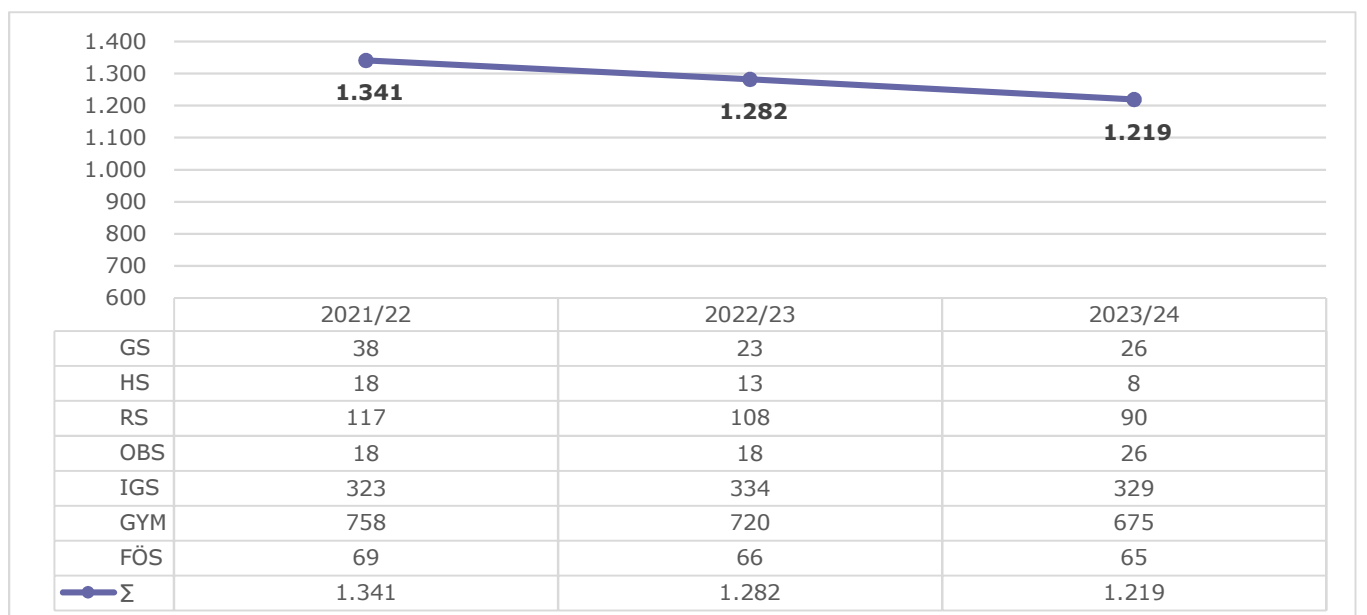
Verteilung und Entwicklung der Fünftklässler/innen aus dem Kreisgebiet Gifhorn an Schulen der Stadt Braunschweig



Trotz eines leichten Anstieges der Übergänge in Jahrgang 5 liegt die Zahl deutlich unter der vergangener Jahre.

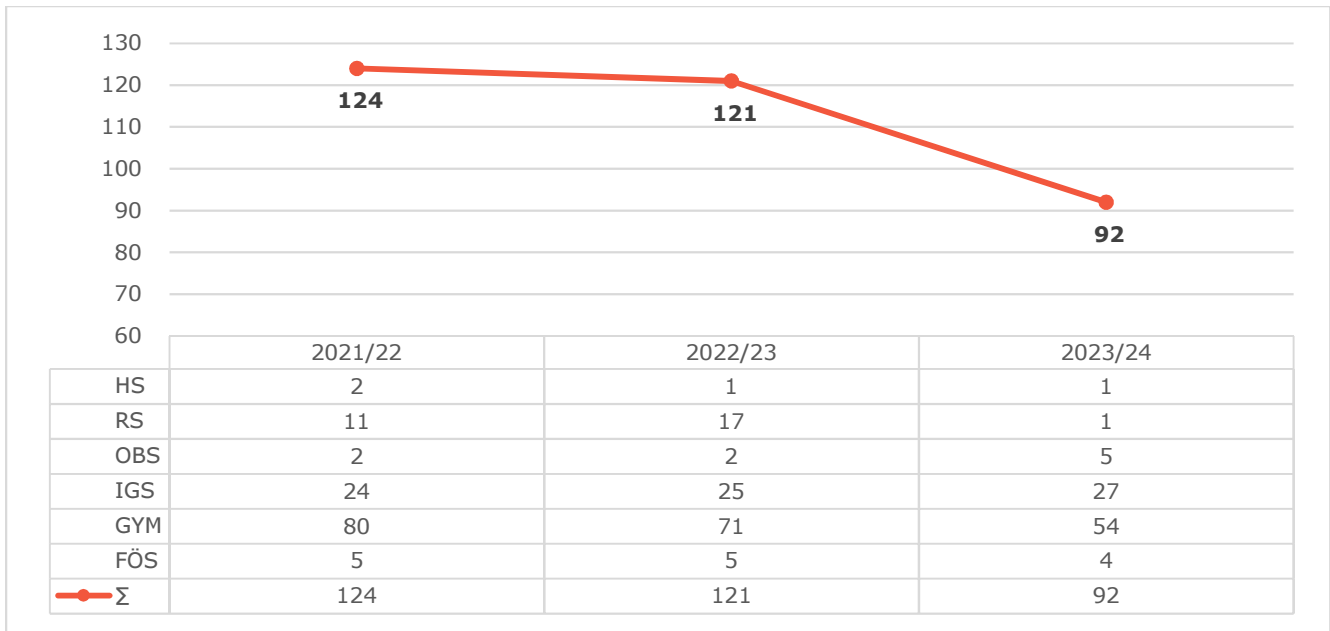
6.2 Beschulung in der Stadt Wolfsburg

Verteilung und Entwicklung der Schülerinnen und Schüler aus dem Kreisgebiet Gifhorn an Schulen der Stadt Wolfsburg



Im 3-Jahresvergleich hat sich die Gesamtzahl der Schüler/innen um nahezu 10% reduziert. Auffällig ist die Reduzierung im Bereich der Gymnasien um insgesamt 83 Schüler/innen bzw. nahezu 11%, welche insgesamt auch die größte Gruppe darstellt. Auch im Bereich der Grund-, Haupt- und Realschulen ist der Trend negativ.

Verteilung und Entwicklung der Fünftklässler/innen aus dem Kreisgebiet Gifhorn an Schulen der Stadt Wolfsburg



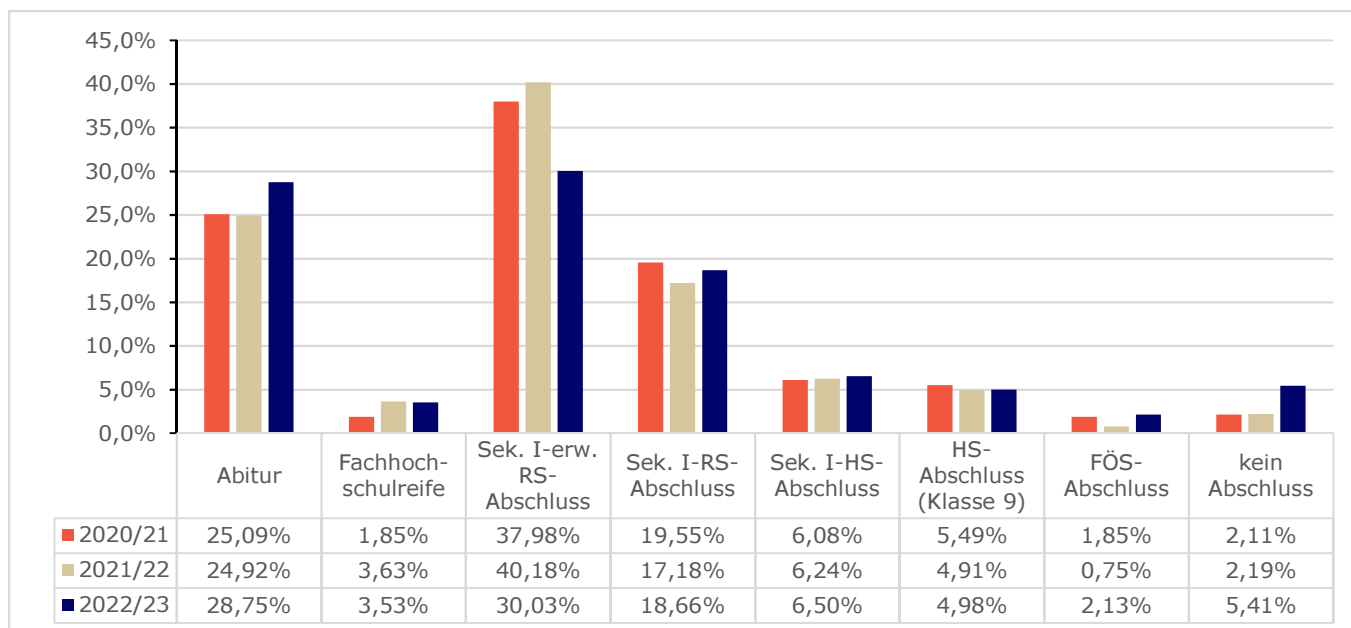
Die tatsächlichen Übergänge in Jahrgang 5 haben sich im betrachteten Zeitraum um über 25% reduziert. Ein Übergang auf externe Haupt- und Realschulen finden kaum mehr statt. Der Rückgang an den Gymnasien um 26 Schüler/innen ist zahlenmäßig erneut der größte Teilbereich.

7. Übersicht zu Schulabschlüssen im Kreisgebiet an den allgemeinbildenden Schulen

Schuljahr 2022/23	GYM	IGS	OBS	RS	HS	FÖS	Gesamt	Anteil an Gesamt
Abitur	390	83					473	28,75%
Fachhochschulreife	50	8					58	3,53%
Sek I-erw. RS-Abschluss	54	211	61	154	14		494	30,03%
Sek I-RS-Abschluss	1	68	70	111	57		307	18,66%
Sek I-HS-Abschluss	3	30	34	6	34	0	107	6,50%
HS-Abschluss (Klasse 9)	3	13	22	13	28	3	82	4,98%
FÖS-Abschluss	0	0	1	5	8	21	35	2,13%
kein Abschluss	0	12	11	8	45	13	89	5,41%
Gesamt	501	425	199	297	186	37	1.645	100,00%

Schuljahr 2021/22	GYM	IGS	OBS	RS	HS	FÖS	Gesamt	Anteil an Gesamt
Abitur	394	73					467	24,92%
Fachhochschulreife	46	22					68	3,63%
Sek I-erw. RS-Abschluss	69	383	122	154	25		753	40,18%
Sek I-RS-Abschluss	0	96	68	102	56		322	17,18%
Sek I-HS-Abschluss	0	18	41	6	49	3	117	6,24%
HS-Abschluss (Klasse 9)	1	27	25	13	22	4	92	4,91%
FÖS-Abschluss	0	0	3	0	5	6	14	0,75%
kein Abschluss	0	0	0	1	34	6	41	2,19%
Gesamt	510	619	259	276	191	19	1.874	100,00%

Schulabgangsquoten an allgemeinbildenden Schulen [in %]



8. Übergang Schule - Beruf

Um den Jugendlichen im Landkreis Gifhorn den Übergang von der Schule in den Beruf zu vereinfachen, wurde am 12.03.2019 die Jugendberufsagentur gegründet. Die Förderung der beruflichen und sozialen Integration sowie der Ausgleich sozialer Benachteiligungen als auch die Überwindung individueller Benachteiligungen sind eine gemeinsame Aufgabe der Jugendhilfe, der Agentur für Arbeit und der Träger der Grundsicherung.

Ziel der Zusammenarbeit ist es, die Jugendlichen und jungen Erwachsenen, die in der Regel das 25. Lebensjahr noch nicht vollendet haben, gemeinsam, ganzheitlich und nachhaltig in ihrer Persönlichkeitsentwicklung als auch in der beruflichen Orientierung und Qualifizierung zu fördern.

Die Jugendlichen und jungen Erwachsenen sollen beruflich, sozial und gesellschaftlich integriert werden. Jeder junge Erwachsene soll individuell betrachtet werden. Alle Angebote im Landkreis Gifhorn sollen leicht zugänglich sein. Dabei werden Mobilitätseinschränkungen und Wegezeiten berücksichtigt.

Das derzeitige Angebot für Jugendliche und junge Erwachsene soll analysiert werden. Vorhandene Hilfen sollen als Grundlage für die Bündelung und Optimierung des Angebotes dienen.

Eine bedarfsgerechte und ganzheitliche Unterstützung soll Ausbildungs- und Studienabbrüche vermeiden. Die Zahl der Jugendlichen, die eine allgemeinbildende Schule ohne Schulabschluss oder eine konkrete berufliche Orientierung verlassen, gilt es ebenso zu reduzieren.

9. Schülerzahlenstatistik der berufsbildenden Schulen im Kreisgebiet

Berufsbildende Schulen			
Eingangsvoraussetzung	Schulform	Abschluss/ Berechtigung	
Abschluss eines Berufsausbildungsvertrages im dualen System	Berufsschule (2 bis 3 ½ Jahre); dual	<ul style="list-style-type: none"> - Sek. I HS-Abschluss - Sek. I RS-Abschluss - Erw. Sek. I - Fachhochschulreife 	
i.d.R. kein schulischer Abschluss	Berufseinstiegschule (1 Jahr oder 2 Jahre)	ggf. HS-Abschluss	
HS-Abschluss bzw. Sek. I RS-Abschluss	a) Berufsfachschule (1-2 Jahre; Einführung in einen oder mehrere Berufe) b) Berufsfachschule (2-3 Jahre; zum Erwerb eines beruflichen Abschlusses)	<ul style="list-style-type: none"> - Sek. I RS-Abschluss - Erw. Sek. I - b) zusätzlich Berufsabschluss 	
Versetzung in die gymnasiale Oberstufe oder Erw. Sek I	Berufliches Gymnasium (3 Jahre)	Allg. Hochschulreife	
Anschließend an die Berufsschule mit dualer Ausbildung oder der Berufsfachschule mit beruflichem Abschluss:			
	Berufsschulabschluss, Berufsabschluss und Sek. I RS-Abschluss	Fachoberschule Klasse 12	Fachhochschulreife
		Berufsoberschule Klasse 13	Fachgebundene oder allg. Hochschulreife
	Berufsschulabschluss, Berufsabschluss und Sek. I RS-Abschluss; i.d.R. Berufspraxis	Fachschule (1-2 Jahre)	<ul style="list-style-type: none"> - Beruflicher Abschluss auf höherem Niveau - Fachhochschulreife

9.1 Berufsbildende Schulen 1

Die Berufsbildenden Schulen 1 (BBS 1) bieten Bildungsgänge in acht verschiedenen Fachrichtungen an:



Die Entwicklung der Schülerzahlen nach Schulform an der BBS 1

Schulform	2019/20	2020/21	2021/22	2022/23	2023/24
Berufseinstiegsklasse	22				
Berufsvorbereitungsjahr	35				
Berufseinstiegsschule *		55	66	66	81
1- jährige Berufsfachschule	212	203	169	162	198
BFS Beruflicher Abschluss	272	324	339	318	348
2- und mehrjährige Fachschule	91	106	107	132	160
Fachoberschule	49	78	88	82	97
Berufliches Gymnasium	228	191	163	176	140
Berufsschule Teilzeit	1.000	964	914	884	882
Sprache u. Integration (SprInt)	25	25	33	63	44
Gesamt	1.934	1.946	1.879	1.883	1.950

* Aus der Berufseinstiegsklasse und dem Berufsvorbereitungsjahr wurde die Berufseinstiegsschule (Klasse 1 und 2).

Schülerzahlen in den Bildungsgängen an der BBS 1 nach Schulform und Fachrichtung

Berufseinstiegsschule

Klasse 1

Bildungsgang	Abschluss	Anzahl SuS
Gesundheit und Soziales	Berufsvorbereitung	44

Klasse 2

Bildungsgang	Abschluss	Anzahl SuS
Gesundheit und Soziales	Berufsvorbereitung	37

1-jährige Berufsfachschule

Bildungsgang	Abschluss	Anzahl SuS
Agrarwirtschaft	Berufsvorbereitung	22
Gastronomie	Berufsvorbereitung	17
Hauswirtschaft u. Pflege-Hauswirtschaft	Berufsvorbereitung	15
Hauswirtschaft u. Pflege-Persönliche Assistenz	Berufsvorbereitung	12
Wirtschaft-Bürodienstleistungen	Berufsvorbereitung	64
Wirtschaft-Einzelhandel	Berufsvorbereitung	25
Wirtschaft-Handel	Berufsvorbereitung	22
Wirtschaft-Informatik	Berufsvorbereitung	21

2-jährige Berufsfachschule mit beruflichem Abschluss

Bildungsgang	Abschluss	Anzahl SuS
Pflegeassistenz	Berufsabschluss + erw. Sek. I RS	76
Pflege	Berufsabschluss + erw. Sek. I RS	78
Sozialpädagogische Assistenz-Klasse 2 Teilzeit	Berufsabschluss + erw. Sek. I RS	25
Sozialpädagogische Assistenz-Vollzeit	Berufsabschluss + erw. Sek. I RS	169

2-jährige Fachschule

Bildungsgang	Abschluss	Anzahl SuS
Sozialpädagogik	Berufsabschluss + Fachhochschulreife	160

Fachoberschule

Bildungsgang	Abschluss	Anzahl SuS
Wirtschaft und Verwaltung-Wirtschaft	Allgemeine Fachhochschulreife	97

Berufliches Gymnasium

Bildungsgang	Abschluss	Anzahl SuS
Gesundheit und Soziales - Klasse 11		32
Gesundheit und Soziales - Klasse 12		14
Gesundheit und Soziales - Klasse 13	Abitur	12
Technik – Klasse 11		10
Technik – Klasse 12 Schwerpunkt Mechatronik		16
Technik – Klasse 13 Schwerpunkt Mechatronik	Abitur	10
Wirtschaft - Klasse 11		25
Wirtschaft – Klasse 12		16
Wirtschaft – Klasse 13	Abitur	5

Berufsschule Teilzeit

Agrarwirtschaft

Bildungsgang	Abschluss	Anzahl SuS
Landwirt/in	Berufsabschluss + Erw. Sek. I RS	32

Ernährung

Bildungsgang	Abschluss	Anzahl SuS
Fachverkäufer/-in im Lebensmittelhandwerk- Bäckerei	Berufsabschluss + erw. Sek. I RS	30
Bäcker/in	Berufsabschluss + erw. Sek. I RS	23
Fachmann/-frau für Systemgastronomie	Berufsabschluss + erw. Sek. I RS	12
Fachmann/-frau für Restaurants und Veranstaltungsgastronomie	Berufsabschluss + erw. Sek. I RS	19
Fachkraft im Gastgewerbe (aB*)	Berufsabschluss + erw. Sek. I RS	3
Fachkraft für Gastronomie	Berufsabschluss + erw. Sek. I RS	11
Fachkraft Küche	Berufsabschluss + erw. Sek. I RS	7
Hotelfachmann/-frau	Berufsabschluss + erw. Sek. I RS	57
Köchin/ Koch	Berufsabschluss + erw. Sek. I RS	66
Restaurantfachmann/-frau (aB)	Berufsabschluss + erw. Sek. I RS	6

* aB = alte Berufsbezeichnung (Bildungsgang läuft aus)

Gesundheit

Bildungsgang	Abschluss	Anzahl SuS
Mediz. Fachangestellte/r	Berufsabschluss + erw. Sek. I RS	98
Zahnmediz. Fachangestellte/r	Berufsabschluss + erw. Sek. I RS	55

Körperpflege

Bildungsgang	Abschluss	Anzahl SuS
Friseur/in	Berufsabschluss + erw. Sek. I RS	27

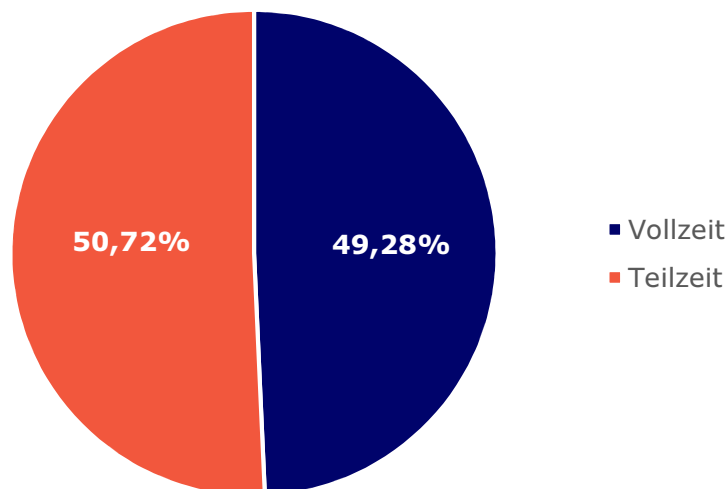
Wirtschaft und Verwaltung

Bildungsgang	Abschluss	Anzahl SuS
Bankkaufmann/-frau	Berufsabschluss + erw. Sek. I RS	29
Industriekaufmann/-frau	Berufsabschluss + erw. Sek. I RS	39
Kaufmann/-frau für Büromanagement	Berufsabschluss + erw. Sek. I RS	96
Kaufmann/-frau im Einzelhandel	Berufsabschluss + erw. Sek. I RS	89
Kaufmann/-frau für Groß- und Außenhandelsmanagement	Berufsabschluss + erw. Sek. I RS	29
Steuerfachangestellte/r	Berufsabschluss + erw. Sek. I RS	54
Verkäufer/in	Berufsabschluss + erw. Sek. I RS	100

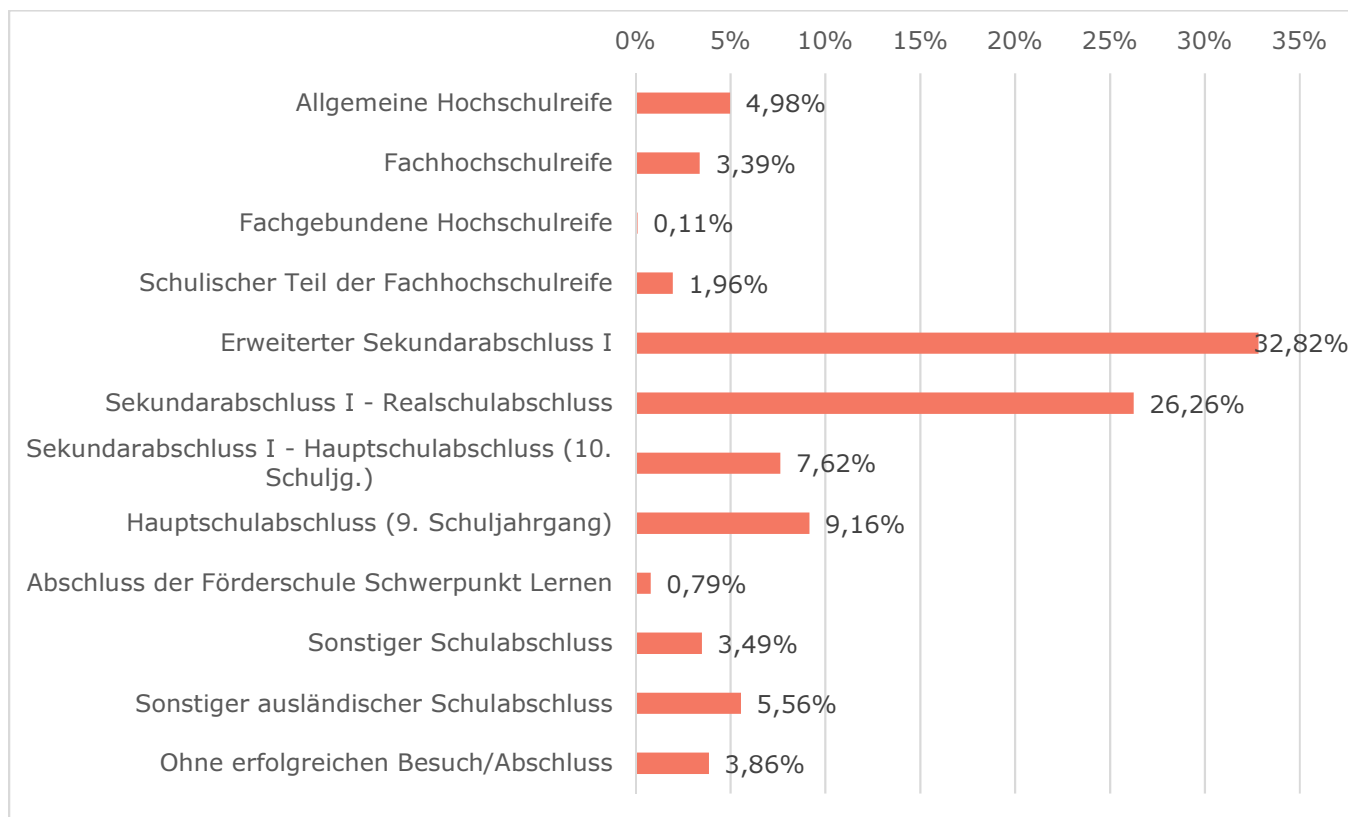
Verschiedenes

Bildungsgang	Abschluss	Anzahl SuS
Sprach- und Integrationsprojekt für jugendliche Flüchtlinge (SprInt)	Berufsvorbereitung	32
Sprach- und Integrationsprojekt für jugendliche Flüchtlinge (SprInt dual)	Berufsvorbereitung	12

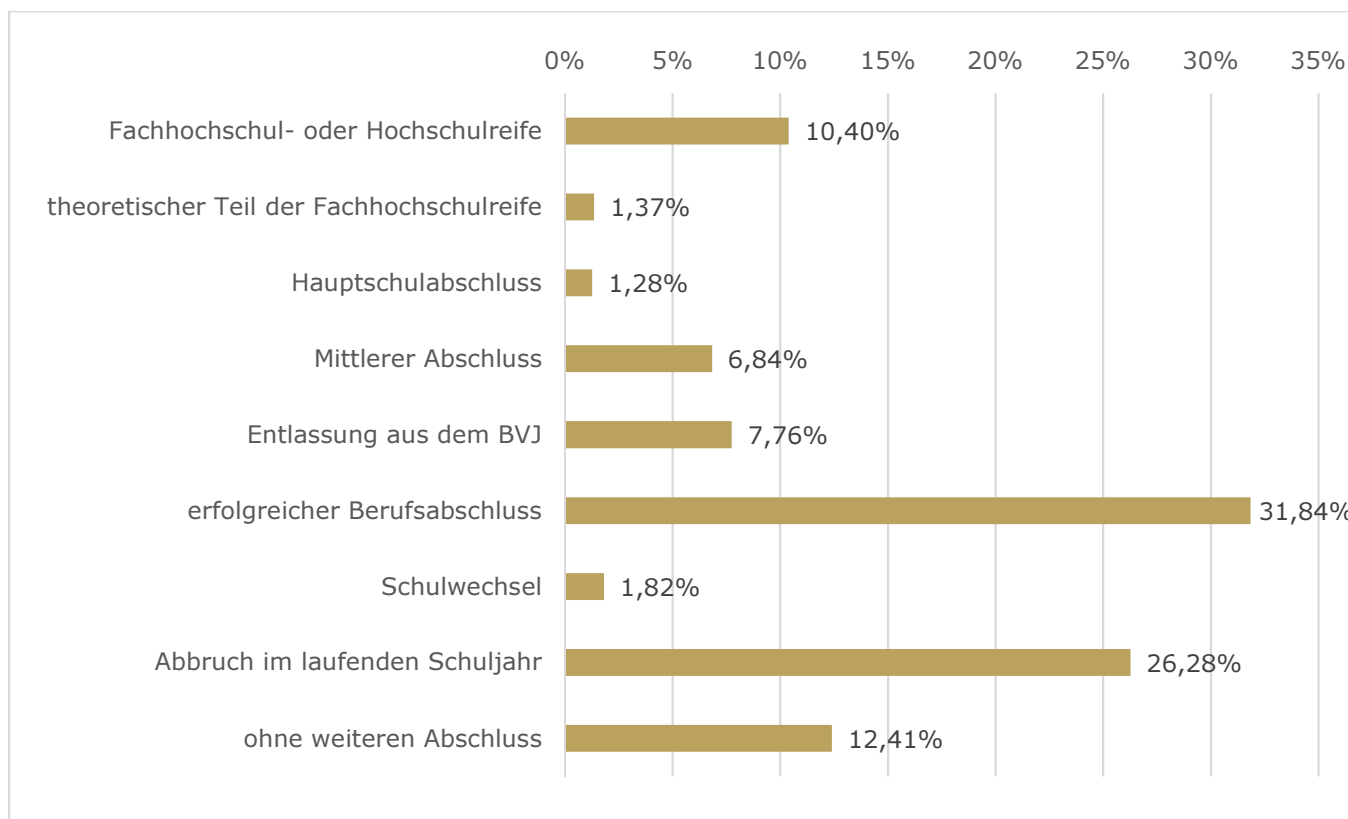
Die Aufteilung von Schüler/innen in VZ und TZ an der BBS 1 im Schuljahr 2023/24



Vorbildung der neu eingeschulten Schüler/innen im Schuljahr 2023/24 an der BBS 1



Erreichte Abschlüsse der abgehenden Schüler/innen im Schuljahr 2022/23 an der BBS 1



9.2 Berufsbildende Schulen II

Die Berufsbildenden Schulen II (BBS II) bieten Bildungsgänge in acht verschiedenen Fachrichtungen an. Die BBS II ist spezialisiert auf technische Bildungsgänge.



Die Entwicklung der Schülerzahlen nach Schulform auf der BBS II

Schulform	2019/20	2020/21	2021/22	2022/23	2023/24
Berufseinstiegsklasse	51				
Berufsvorbereitungsjahr	37				
Berufseinstiegsschule*		102	94	75	78
1-jährige Berufsfachschule	150	171	165	148	196
BFS Beruflicher Abschluss	28	22	32	38	13
Fachoberschule	64	60	77	60	36
Berufsschule Teilzeit	1.547	1.543	1.591	1.530	1.475
Sprachförderklasse	15				
Sprache u. Integration (SprInt)**		-	-	34	44
Gesamt	1.892	1.898	1.959	1.885	1.842

* Aus der Berufseinstiegsklasse und dem Berufsvorbereitungsjahr wurde die Berufseinstiegsschule (Klasse 1 und 2).

** Aus der Sprachförderklasse wurde die Berufseinstiegsschule – Sprache und Integration (SprInt)

Schülerzahlen in den Bildungsgängen an der BBS II nach Schulform und Fachrichtung

Berufseinstiegsschule

Klasse 1

Bildungsgang	Abschluss	Anzahl SuS
Schwerpunkt Bautechnik und Holztechnik	Berufsvorbereitung	12
Schwerpunkt Farbtechnik und Raumgestaltung und Metalltechnik	Berufsvorbereitung	10
Schwerpunkt Holztechnik und Bautechnik	Berufsvorbereitung	15

Klasse 2

Bildungsgang	Abschluss	Anzahl SuS
Schwerpunkt Bautechnik	Berufsvorbereitung	10
Schwerpunkt Farbtechnik und Raumgestaltung	Berufsvorbereitung	10
Schwerpunkt Holztechnik	Berufsvorbereitung	11
Schwerpunkt Metalltechnik	Berufsvorbereitung	10

1-jährige Berufsfachschule

Bildungsgang	Abschluss	Anzahl SuS
Bautechnik	Erw. Sek I RS	14
Elektrotechnik-Fachinformatiker/in Systemintegration	Erw. Sek I RS	44
Elektrotechnik-Elektroniker/in Energie- und Gebäudetechnik	Erw. Sek I RS	21
Elektrotechnik-Mechatroniker/in	Erw. Sek I RS	10
Fahrzeugtechnik	Erw. Sek I RS	23
Farbtechnik und Raumgestaltung	Erw. Sek I RS	12
Holztechnik	Erw. Sek I RS	15
Metalltechnik-Anlagenmechaniker/in	Erw. Sek I RS	13
Metalltechnik-Fertigungstechnik	Erw. Sek I RS	7
BFS dual B/ dual F – Technik (Innovationsvorhaben)	Erw. Sek I RS	37

2-jährige Berufsfachschule mit beruflichem Abschluss

Bildungsgang	Abschluss	Anzahl SuS
Techn. Assistent/in für die Verarbeitung nachwachsender Rohstoffe	Berufsabschluss + erw. Sek. I RS	13

Fachoberschule

Bildungsgang	Abschluss	Anzahl SuS
Gestaltung Klasse 11		13
Gestaltung Klasse 12	Allgemeine Fachhochschulreife	12
Technik Klasse 12	Allgemeine Fachhochschulreife	11

Berufsschule Teilzeit

Augenoptik

Bildungsgang	Abschluss	Anzahl SuS
Augenoptiker/in	Berufsabschluss + erw. Sek. I RS	454

Bautechnik

Bildungsgang	Abschluss	Anzahl SuS
Maurer/in	Berufsabschluss + erw. Sek. I RS	21
Zimmerer/in	Berufsabschluss + erw. Sek. I RS	23
Ausbaufacharbeiter/in	Berufsabschluss + erw. Sek. I RS	4
Hochbaufacharbeiter(in)	Berufsabschluss + erw. Sek. I RS	3

Elektrotechnik

Bildungsgang	Abschluss	Anzahl SuS
Elektroniker/in für Automatisierungstechnik	Berufsabschluss + erw. Sek. I RS	22
Elektroniker/in für Betriebstechnik	Berufsabschluss + erw. Sek. I RS	40
Elektroniker/in für Energie- und Gebäudetechnik	Berufsabschluss + erw. Sek. I RS	81

Fahrzeugtechnik

Bildungsgang	Abschluss	Anzahl SuS
Kfz-Mechatroniker/in-Nutzfahrzeugtechnik	Berufsabschluss + erw. Sek. I RS	11
Kfz-Mechatroniker/in-Personenkraftwagen-technik	Berufsabschluss + erw. Sek. I RS	128
Kfz-Mechatroniker/in-System- und Hochvolt-technik	Berufsabschluss + erw. Sek. I RS	14
Land- und Baumaschinenmechatroniker/in	Berufsabschluss + erw. Sek. I RS	60

Farbtechnik und Raumgestaltung

Bildungsgang	Abschluss	Anzahl SuS
Maler/in und Lackierer/in	Berufsabschluss + erw. Sek. I RS	39

Holztechnik

Bildungsgang	Abschluss	Anzahl SuS
Tischler/in	Berufsabschluss + erw. Sek. I RS	25

Metalltechnik

Bildungsgang	Abschluss	Anzahl SuS
Maschinen- und Anlagen-führer/in Schwerpunkt Metall	Berufsabschluss + erw. Sek. I RS	32
Anlagenmechaniker/in	Berufsabschluss + erw. Sek. I RS	56
Anlagenmechaniker/in für Sanitär-, Heizungs- u. Klimatechnik	Berufsabschluss + erw. Sek. I RS	120
Feinwerkmechaniker/in-Zerspanungstechnik	Berufsabschluss + erw. Sek. I RS	1
Industriemechaniker/in	Berufsabschluss + erw. Sek. I RS	33
Metallbauer/in - Konstruktionstechnik	Berufsabschluss + erw. Sek. I RS	33
Technische/r Produktdesigner/in-Maschinen- und Anlagenkonstruktion	Berufsabschluss + erw. Sek. I RS	51
Technische/r Produktdesigner/in-Produktge- staltung und Produktkonstruktion	Berufsabschluss + erw. Sek. I RS	35
Zerspanungsmechaniker/in	Berufsabschluss + erw. Sek. I RS	52

Müllereitechnik

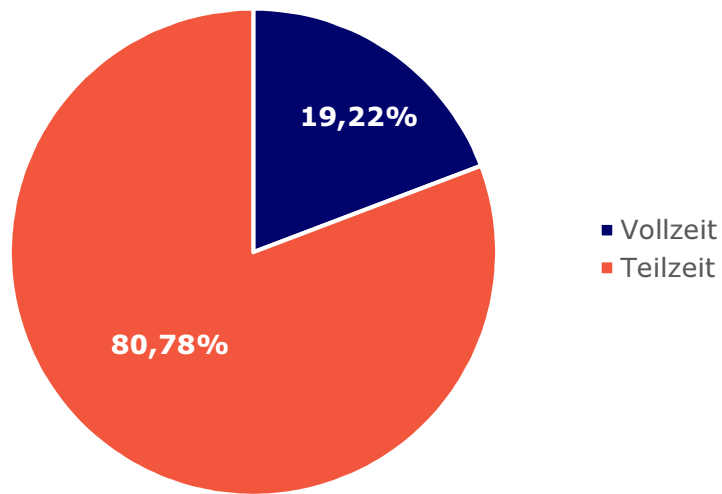
Bildungsgang	Abschluss	Anzahl SuS
Verfahrenstechnologe/in Mühlen- u. Getreide- wirtschaft-Müllerei	Berufsabschluss + erw. Sek. I RS	86

Verschiedenes

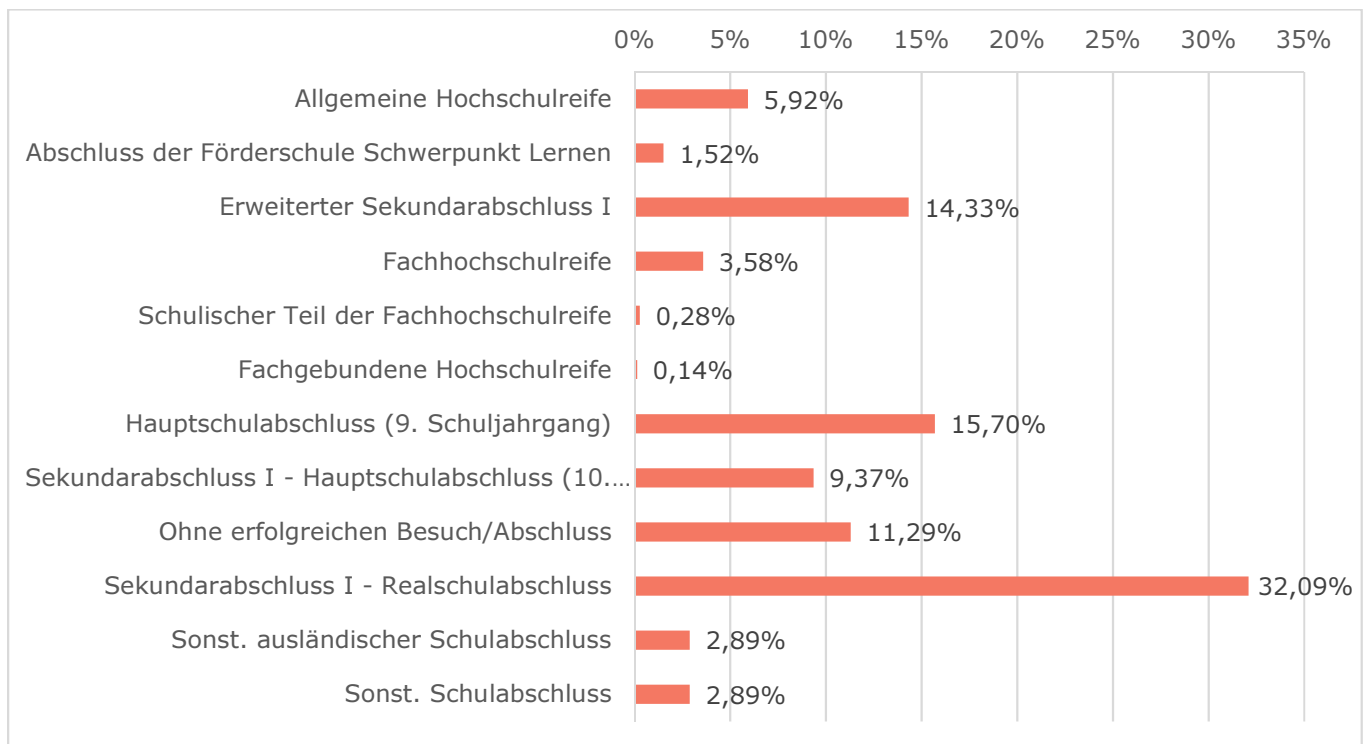
Bildungsgang	Abschluss	Anzahl SuS
Sprach- und Integrationsprojekt für jugendliche Flüchtlinge (SPRINT)	Berufsvorbereitung	44

Bildungsgang	Abschluss	Anzahl SuS
Werkstatt für behinderte Menschen	Berufsvorbereitung	51

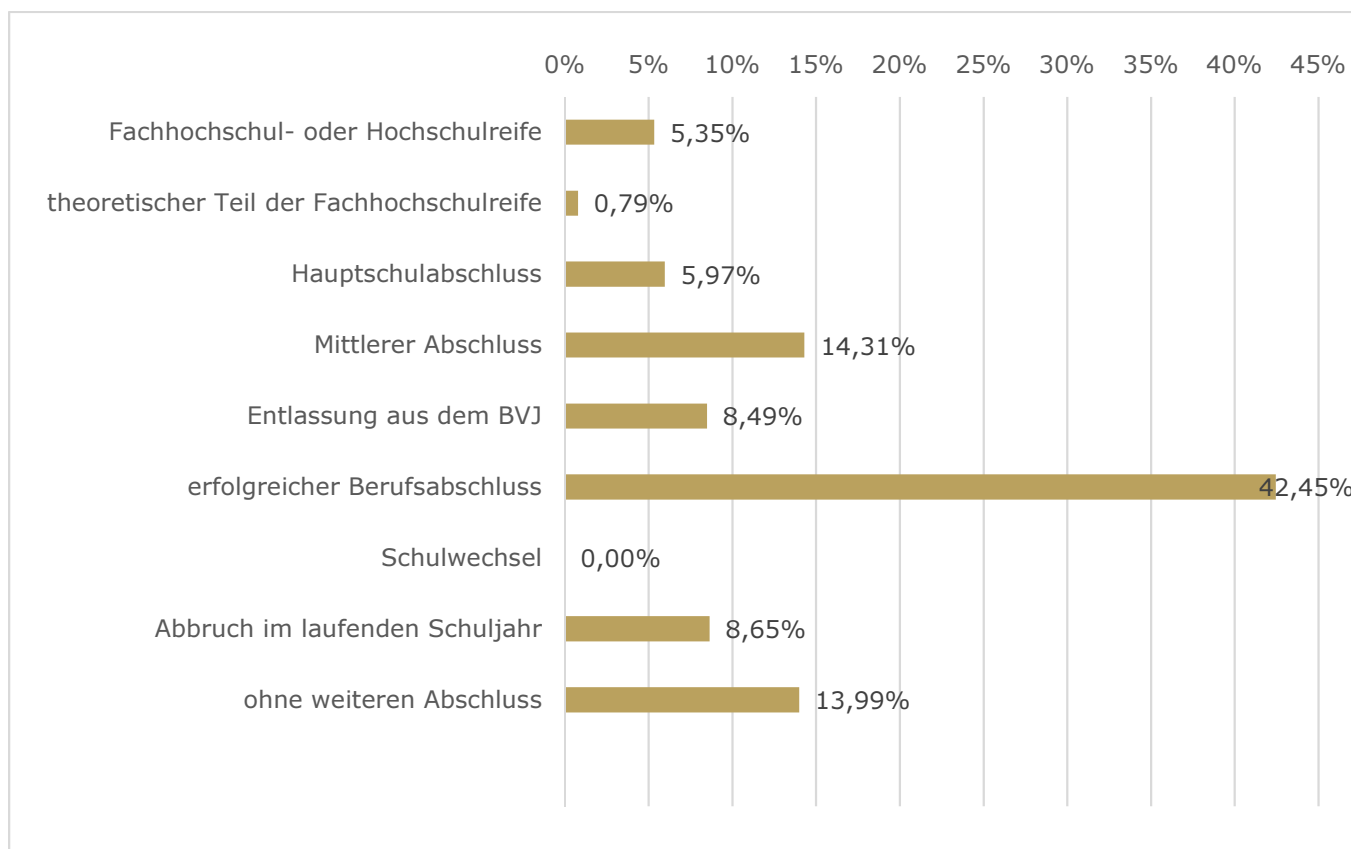
Die Aufteilung von Schüler/innen in VZ und TZ an der BBS II im Schuljahr 2023/24



Vorbildung der neu eingeschulten Schüler/innen im Schuljahr 2023/24 an der BBS II



Erreichte Abschlüsse der abgehenden Schüler/innen im Schuljahr 22/23 auf der BBS II



9.3 Schülerinnen und Schüler an auswärtigen berufsbildenden Schulen

Die Berufsbildenden Schulen stellen ein überregionales Schulangebot dar. Nicht jeder Bildungsgang wird in jedem Landkreis, bzw. in jeder Kommune oder kreisfreien Stadt angeboten. In direkter Nachbarschaft zum Landkreis Gifhorn befinden sich die Städte Braunschweig, Hannover und Wolfsburg. Zwischen dem Landkreis Gifhorn und den genannten Städten bestehen die wesentlichsten Beschulungsbeziehungen. Aber auch Schulen in anderen Gemeinden werden von Schülerinnen und Schülern aus dem Landkreis Gifhorn besucht.

Im Schuljahr 2022/23 besuchten insgesamt 881 Schülerinnen und Schüler aus dem Landkreis Gifhorn eine Schule in einer anderen Gemeinde außerhalb des Kreisgebietes. Es wurden berufsbildende Schulen in in sieben Landkreisen und drei kreisfreien Städten von Schülerinnen und Schülern aus dem Kreisgebiet angewählt.

Dabei handelt es sich um die Städte Braunschweig, Salzgitter und Wolfsburg und die Landkreise Ammerland, Celle, Helmstedt, Northeim, Rotenburg, Stade sowie Wolfenbüttel.

Grundlage für die Betrachtung der extern beschulten Berufsschülerinnen und Berufsschüler sind die Abrechnungen der Schulsachkosten mit externen Berufsschulträgern.

Die am meisten angewählten Berufsschulen außerhalb des Kreisgebietes befinden sich in den Städten Braunschweig und Wolfsburg. In der vorliegenden Tabelle ist die Entwicklung der Schülerzahlen, aufgeteilt nach Vollzeit- und Teilzeitbildungsgängen in den letzten drei Schuljahren abgebildet:

Schulträger	2020/21			2021/22			2022/23		
	TZ	VZ	Σ	TZ	VZ	Σ	TZ	VZ	Σ
Braunschweig	307	176	483	279	177	456	289	161	450
Celle	0	0	0	10	18	28	5	23	28
Hannover	103	12	115	100	8	108	*	*	*
Wolfsburg	207	210	417	230	186	416	205	175	380

*Die Schülerzahlen aus der Region Hannover lagen zum Zeitpunkt der Berichterstellung noch nicht vor.

9.4 Externe Schülerinnen und Schüler an berufsbildenden Schulen im Kreisgebiet

Die Berufsbildenden Schulen des Landkreises Gifhorn werden von insgesamt 964 Schülerinnen und Schülern besucht, die ihren Wohnsitz außerhalb des Kreisgebietes haben.

Die BBS 1 besuchen insgesamt 235 Schüler/innen aus anderen Gemeinden, wovon 141 Schüler/innen ihren Wohnsitz in der Stadt Wolfsburg haben. Ein Grund für Schüler/innen mit einem Wohnsitz außerhalb des Kreisgebietes eine Berufsbildende Schule im Landkreis Gifhorn zu besuchen, ist z. B. der Abschluss eines Ausbildungsvertrages bei einem Betrieb im Landkreis Gifhorn. Der Großteil der Schüler/innen aus der Stadt Wolfsburg, welche die BBS 1 besuchen, absolviert eine Ausbildung als Köchin/ Koch, Hotelfachfrau/-mann, Restaurantfachfrau/-mann, Fachkraft für Gastronomie, Fachfrau/-mann für Systemgastronomie, Fachfrau/-mann für Restaurants und Veranstaltungsgastronomie sowie Steuerfachangestellte/r.

Weiterhin besuchen Schüler/innen aus den Landkreisen Celle, Helmstedt, Hildesheim, Lüchow-Dannenberg, Lüneburg, Northem, Peine, Uelzen, Wolfenbüttel und der Region Hannover sowie aus den kreisfreien Städten Braunschweig und Salzgitter die BBS 1 in Gifhorn. Neben den Schülerinnen und Schülern aus Niedersachsen wird die BBS 1 auch von Schülerinnen und Schülern aus Berlin, Rheinland-Pfalz und Sachsen-Anhalt angesteuert.

Die BBS II wird von 729 Schülerinnen und Schülern mit Wohnsitz außerhalb des Landkreises Gifhorn besucht. Die meisten Schüler/innen kommen aus der Stadt Wolfsburg (104 SuS) und aus dem Altmarkkreis Salzwedel in Sachsen-Anhalt (35 SuS).

Ein besonderes Merkmal der BBS II ist zum einen die Ausbildung zur Augenoptikerin/zum Augenoptiker auf der Augenoptikerschule in Hankensbüttel und zum anderen die Ausbildung im Bereich der Müllereitechnik in Wittingen. Die Müllerschule ist durch einen Beschluss der Kultusministerkonferenz der Länder für die Ausbildungsverhältnisse von Müllerinnen und Müllern in den Bundesländern Berlin, Brandenburg, Bremen, Hamburg, nördliches Hessen, Mecklenburg-Vorpommern, Niedersachsen, Nordrhein-Westfalen, Sachsen-Anhalt und Schleswig-Holstein zuständig. Auch die Augenoptikerschule ist mit dem Bildungszentrum Technik und Gestaltung in Oldenburg die einzige Anlaufstelle in Niedersachsen, um den Beruf der Augenoptikerin/ des Augenoptikers zu erlernen. Somit wird die BBS II des Landkreises Gifhorn von Schülerinnen und Schülern aus vielen externen Landkreisen, Städten und anderen Bundesländern angewählt.

Insgesamt wird die BBS II von Schülerinnen und Schülern aus 37 Landkreisen und 7 kreisfreien Städten aus Niedersachsen (außerhalb des Landkreises Gifhorn) besucht. Alle Landkreise und Städte sowie Bundesländer mit mehr als 15 Schülerinnen und Schülern befinden sich in der Tabelle:

Schülerinnen und Schüler mit Wohnsitz außerhalb des Kreisgebietes an der BBS II

Herkunft der Schülerinnen und Schüler	Anzahl
Landkreis Celle	34
Landkreis Goslar	16
Landkreis Harburg	16
Landkreis Helmstedt	23
Landkreis Lüneburg	19
Landkreis Peine	17
Landkreis Stade	19
Landkreis Uelzen	17
Region Hannover	22
Stadt Braunschweig	26
Stadt Wolfsburg	104
Mecklenburg-Vorpommern	61
Sachsen-Anhalt	52

Weitere Herkunftsgemeinden der Schüler/innen auf der BBS II sind die Landkreise Ammerland, Aurich, Cloppenburg, Cuxhaven, Diepholz, Emsland, Friesland, Grafschaft Bentheim, Göttingen, Hameln-Pyrmont, Heidekreis, Hildesheim, Holzminden, Leer, Lüchow-Dannenberg, Nienburg/Weser, Northeim, Osnabrück, Osterode, Rotenburg (Wümme), Schaumburg, Vechta, Verden und Wolfenbüttel sowie die Städte Emden, Hannover, Oldenburg, Salzgitter und Wilhelmshaven und die Bundesländer Brandenburg, Bremen, Hamburg, Nordrhein-Westfalen, Schleswig-Holstein und Thüringen.

10. Ausbildungsabschlüsse

10.1 Abgeschlossene Berufsausbildungen an der BBS 1

Berufseinstiegsschule

Klasse 1

Bildungsgang	2020/2021	2021/2022	2022/2023
Gesundheit und Soziales	14	37	31

Klasse 2

Bildungsgang	2020/2021	2021/2022	2022/2023
Gesundheit und Soziales	12	11	9

1-jährige Berufsfachschule

Bildungsgang	2020/2021	2021/2022	2022/2023
Agrarwirtschaft	21	22	11
Gastronomie	5	7	3
Hauswirtschaft u. Pflege-Hauswirtschaft	8	6	2
Hauswirtschaft u. Pflege-Persönliche Assistenz	13	8	13
Wirtschaft-Bürodienstleistungen	41	35	37
Wirtschaft-Einzelhandel	15	19	11
Wirtschaft-Handel	14	10	-
Wirtschaft-Informatik	15	9	6

2-jährige Berufsfachschule mit beruflichem Abschluss

Bildungsgang	2020/2021	2021/2022	2022/2023
Pflegeassistenz	12	21	23
Pflege	-	11	11
Altenpflege (aB)	13		
Sozialpädagogische Assistenz-Vollzeit	99	107	98

Grau unterlegt sind die Bildungsgänge, die auslaufen und in denen keine Schülerinnen und Schüler mehr beschult werden bzw. die neu hinzugekommen sind.

2-jährige Fachschule

Bildungsgang	2020/2021	2021/2022	2022/2023
Sozialpädagogik	46	55	50

Fachoberschule

Bildungsgang	2020/2021	2021/2022	2022/2023
Wirtschaft und Verwaltung-Wirtschaft	23	29	27

Berufliches Gymnasium

Bildungsgang	2020/2021	2021/2022	2022/2023
Gesundheit und Soziales - Klasse 12	-	2	6
Gesundheit und Soziales - Klasse 13	13	10	19
Technik – Klasse 12 Schwerpunkt Mechatronik	-	3	1
Technik – Klasse 13 Schwerpunkt Mechatronik	13	5	5
Wirtschaft – Klasse 12	-	2	3
Wirtschaft – Klasse 13	30	9	18

Berufsschule Teilzeit

Agrarwirtschaft

Bildungsgang	2020/2021	2021/2022	2022/2023
Landwirt/in	16	13	19

Ernährung

Bildungsgang	2020/2021	2021/2022	2022/2023
Fachverkäufer/-in im Lebensmittelhandwerk-Bäckerei	7	9	8
Bäcker/in	4	5	3
Fachmann/-frau für Systemgastronomie	3	4	5
Fachkraft im Gastgewerbe (aB*)	2	1	11
Hotelfachmann/-frau	23	25	16
Köchin/ Koch	14	13	22
Restaurantfachmann/-frau (aB)	3	4	3

Gesundheit

Bildungsgang	2020/2021	2021/2022	2022/2023
Mediz. Fachangestellte/r	19	19	14
Zahnmediz. Fachangestellte/r	12	13	6

Körperpflege

Bildungsgang	2020/2021	2021/2022	2022/2023
Friseur/in	3	2	4

Wirtschaft und Verwaltung

Bildungsgang	2020/2021	2021/2022	2022/2023
Bankkaufmann/-frau	13	12	8
Industriekaufmann/-frau	20	16	15
Kaufmann/-frau für Büromanagement	25	20	17
Kaufmann/-frau im Einzelhandel	21	30	17
Kaufmann/-frau für Groß- und Außenhandelsmanagement	5	7	8
Steuerfachangestellte/r	12	14	12
Verkäufer/in	26	20	22

Verschiedenes

Bildungsgang	2020/2021	2021/2022	2022/2023
Sprach- und Integrationsprojekt für jugendliche Flüchtlinge (SprInt)	2	19	49
Sprach- und Integrationsprojekt für jugendliche Flüchtlinge (SprInt dual)	7	9	9

10.2 Abgeschlossene Berufsausbildungen an der BBS II

Berufseinstiegsschule

Klasse 1

Bildungsgang	2020/2021	2021/2022	2022/2023
Alle Schwerpunkte	30	38	22

Klasse 2

Bildungsgang	2020/2021	2021/2022	2022/2023
Schwerpunkt Bautechnik	7	4	13
Schwerpunkt Farbtechnik und Raumgestaltung	9	7	7
Schwerpunkt Holztechnik	10	7	8
Schwerpunkt Metalltechnik	10	5	8

1-jährige Berufsfachschule

Bildungsgang	2020/2021	2021/2022	2022/2023
Bautechnik	12	18	7
Elektrotechnik-Fachinformatiker/in Systemintegration		11	11
Elektrotechnik-Elektroniker/in Energie- und Gebäudetechnik	13	12	13
Elektrotechnik-Mechatroniker/in	9	7	5
Fahrzeugtechnik	25	21	13
Farbtechnik und Raumgestaltung	14	9	8
Holztechnik	14	11	14
Metalltechnik-Anlagenmechaniker/in	3	4	8
Metalltechnik-Fertigungstechnik	17	5	3
Metalltechnik - Schwerpunkt Konstruktions-/ Metallbautechnik	4	5	7

2-jährige Berufsfachschule mit beruflichem Abschluss

Bildungsgang	2020/2021	2021/2022	2022/2023
Techn. Assistent/in für die Verarbeitung nachwachsender Rohstoffe	5	10	14

Fachoberschule

Bildungsgang	2020/2021	2021/2022	2022/2023
Gestaltung Klasse 12	10	14	12
Technik Klasse 12	13	24	20

Berufsschule Teilzeit

Augenoptik

Bildungsgang	2020/2021	2021/2022	2022/2023
Augenoptiker/in	105	148	66

Bautechnik

Bildungsgang	2020/2021	2021/2022	2022/2023
Maurer/in	5	24	1
Zimmerer/in	-	3	6
Ausbaufacharbeiter/in	-	-	3
Hochbaufacharbeiter(in)	3	-	1

Elektrotechnik

Bildungsgang	2020/2021	2021/2022	2022/2023
Elektroniker/in für Automatisierungstechnik	6	5	4
Elektroniker/in für Betriebstechnik	12	16	5
Elektroniker/in für Energie- und Gebäudetechnik	22	19	15

Fahrzeugtechnik

Bildungsgang	2020/2021	2021/2022	2022/2023
Kfz-Mechatroniker/in-Nutzfahrzeugtechnik	3	1	6
Kfz-Mechatroniker/in-Personenkraftwagentechnik	40	37	26
Kfz-Mechatroniker/in-System- und Hochvolttechnik	-	2	4
Land- und Baumaschinenmechatroniker/in	13	13	13

Farbtechnik und Raumgestaltung

Bildungsgang	2020/2021	2021/2022	2022/2023
Maler/in und Lackierer/in	6	7	6
Bauten- und Objektbeschichter	7	-	4

Holztechnik

Bildungsgang	2020/2021	2021/2022	2022/2023
Tischler/in	11	14	3

Metalltechnik

Bildungsgang	2020/2021	2021/2022	2022/2023
Maschinen- und Anlagen-führer/in Schwerpunkt Metall	12	11	10
Anlagenmechaniker/in	7	11	13
Anlagenmechaniker/in für Sanitär-, Heizungs- u. Klimatechnik	13	14	14
Feinwerkmechaniker/in-Maschinenbau	1	1	-
Industriemechaniker/in	9	11	5
Metallbauer/in - Konstruktionstechnik	5	6	9
Technische/r Produktdesigner/in-Maschinen- und Anlagenkonstruktion	19	8	6
Technische/r Produktdesigner/in-Produkt- gestaltung und Produktkonstruktion	33	13	21
Zerspanungsmechaniker/in	12	12	10

Müllereitechnik

Bildungsgang	2020/2021	2021/2022	2022/2023
Verfahrenstechnologe/in Mühlen- und Getreidewirtschaft-Müllerei	40	35	33

Verschiedenes

Bildungsgang	2020/2021	2021/2022	2022/2023
Sprach- und Integrationsprojekt für jugendliche Flüchtlinge (SprInt)	8	20	22

Bildungsgang	2020/2021	2021/2022	2022/2023
Werkstatt für behinderte Menschen	18	23	13

Impressum



Landkreis Gifhorn
Fachbereich Schule und Sport
Ribbesbütteler Weg 4
38518 Gifhorn

Druck: Hausdruckerei Landkreis
Gifhorn

Veröffentlichung: Januar 2024

Ansprechpartner/-in

Karsten Kreuzberg

Fachbereichsleitung

(05371) 82-400

karsten.kreuzberg@gifhorn.de

Sascha Jordan

stellv. Fachbereichsleitung

(05371) 82-415

sascha.jordan@gifhorn.de

Carmen Zien

Sachbearbeitung

(05371) 82-420

carmen.zien@gifhorn.de